



Allgemeine Bedingungen

1. Sämtlichen Kaufverträgen liegen unsere Allgemeinen Verkaufs- und Lieferbedingungen zugrunde (siehe Seite 326). Auf Wunsch werden diese den Interessenten übermittelt.
2. Sämtlichen Preisen ist die Mehrwertsteuer zu den im Zeitpunkt der Lieferung gültigen Sätzen hinzuzurechnen.
3. Alle Preise verstehen sich für 100 kg, soweit nicht ausdrücklich etwas anderes vermerkt ist.
4. In allen Fällen reist die Ware auf Gefahr des Empfängers. Zum Abladen der Ware beim Empfänger sind wir in keinem Fall verpflichtet. Im übrigen setzt die Anfahrmöglichkeit feste Wege voraus.
5. Für die zulässigen Maß- und Gewichtsabweichungen sowie für Qualitäten und Oberflächenbeschaffenheit sind die entsprechenden DIN, DIN-EN-Blätter oder EURONORM-Blätter maßgebend.
6. Liefermöglichkeit der in dieser Liste aufgeführten Qualitäten und Abmessungen bleibt vorbehalten.
7. Alle in dieser Preisliste nicht berücksichtigten Leistungen und Mengen berechnen wir nach Vereinbarung.

Rohre / Anschlagrohre

Übersicht:

Quadratrohre EN 10305-05 / EN 10219, schwarz, blank u. feuerverzinkt	144-147
Rechteckrohre EN 10305-05 / EN 10219, schwarz, blank u. feuerverzinkt	148-157
Aufpreise für Stahlbau-Hohlprofile	158
Stahlbau-Hohlprofile DIN 59411 / EN 10219, kaltgef. geschw.	159-164
Stahlbau-Hohlprofile DIN 59410 / EN 10210, warmgef. geschw.	165-172
RP-Rohr-Systeme	174
RP-Rohre	175-179
RP-Rohre, blank, feuerverzinkt u. bandverzinkt	180-183
RP-Rohre / Anschlagrohre aus Edelstahl	184
RP-Zubehör	186-190
Gewinderohre DIN 2440 / EN 10255, geschw., schwarz u. verzinkt	191
Gewinderohre DIN 2440 / EN 10255, nahtlos, schwarz u. verzinkt	192
Siederohre DIN 2448, nahtlos	193-195
Konstruktionsrohre, elektr. geschw., schwarz und feuerverzinkt	196
Geländerrohre, elektr. geschw., schwarz und feuerverzinkt	196
Stahlbaurohrbogen 90°, schwarz	197
Rohrbogen	197-199
Rohre aus Edelstahl-Rostfrei	200-202
Rohre aus Aluminium	203-204
Rohre aus Messing	205-206
Rohre aus Kupfer	207



rp  technik

Quadratrohre

EN 10305-5/EN 10219

Profile

Stabstahl

Rohre /
Anschlagrohre

Bleche

MultiSchneid
Center

Betonstahl

Bauelemente

Abmessung mm	schwarz		blank		feuerverzinkt	
	Gew. kg/m	Preis/m in €	Gew. kg/m	Preis/m in €	Gew. kg/m	Preis/m in €
10 x 10 x 1			0,28	2,99	0,32	4,17
10 x 10 x 1,25			0,34	3,51	0,38	4,89
10 x 10 x 1,5			0,40	4,08	0,44	5,66
12 x 12 x 1			0,35	3,56	0,40	5,04
12 x 12 x 1,5			0,49	4,68	0,53	6,54
15 x 15 x 1			0,44	4,15	0,51	6,06
15 x 15 x 1,5	0,63	4,63 *	0,63	5,14 *	0,70	7,73 *
15 x 15 x 2	0,81	6,18 *	0,81	6,81 *	0,89	10,01 *
16 x 16 x 1			0,47	4,65	0,54	6,67
16 x 16 x 1,5			0,67	6,34	0,74	9,02
16 x 16 x 2			0,85	8,07	0,95	11,55
18 x 18 x 1,5			0,77	7,11	0,85	10,17
18 x 18 x 2			1,00	8,69	1,08	12,50
20 x 20 x 1			0,60	5,51	0,69	8,09
20 x 20 x 1,5	0,87	6,14 *	0,87	6,85 *	0,96	10,36 *
20 x 20 x 2	1,12	7,46 *	1,12	8,33 *	1,22	11,76 *
20 x 20 x 2,5	1,33	9,75 *			1,45	16,37
20 x 20 x 3	1,60	12,16 *			1,68	19,70 *
22 x 22 x 1,5			0,95	8,45	1,07	12,36
22 x 22 x 2			1,23	10,50	1,36	15,43
25 x 25 x 1			0,75	6,90	0,86	10,09
25 x 25 x 1,25			0,93	8,43	1,04	12,26
25 x 25 x 1,5	1,10	7,45 *	1,10	8,32 *	1,22	12,81 *
25 x 25 x 2	1,44	9,26 *	1,44	10,33 *	1,56	14,71 *
25 x 25 x 2,5	1,76	12,58 *			1,88	21,03
25 x 25 x 3	1,92	13,81 *			2,17	23,86 *
28 x 28 x 2			1,63	18,83	1,79	24,75
30 x 30 x 1			0,91	8,27	1,05	12,19
30 x 30 x 1,5	1,34	8,87 *	1,34	9,89 *	1,47	15,26 *
30 x 30 x 2	1,75	10,69 *	1,75	12,26 *	1,90	17,60 *

Lagerabmessungen sind mit einem * gekennzeichnet.

Abmessung mm	schwarz		blank		feuerverzinkt	
	Gew. kg/m	Preis/m in €	Gew. kg/m	Preis/m in €	Gew. kg/m	Preis/m in €
30 x 30 x 2,5	2,15	14,17 *			2,29	24,33
30 x 30 x 3	2,39	14,48 *	2,39	19,65	2,67	26,51 *
30 x 30 x 4	3,32	24,70 *			3,40	39,72
32 x 32 x 1,5			1,44	12,85	1,58	18,55
32 x 32 x 2			1,88	16,34	2,03	23,56
34 x 34 x 1,5			1,53	13,23	1,68	19,29
34 x 34 x 2	2,00	12,28 *	2,00	14,07	2,17	20,18 *
34 x 34 x 2,5			2,46	20,26	2,62	29,46
34 x 34 x 3	2,77	19,63 *			3,07	33,68
35 x 35 x 1,5	1,57	11,50 *	1,57	12,71 *	1,74	19,07 *
35 x 35 x 2	2,07	12,65 *	2,07	14,50 *	2,24	20,77 *
35 x 35 x 2,5	2,54	16,83	2,54	20,88	2,70	28,80
35 x 35 x 3	2,86	20,35 *	2,86	23,51	3,16	31,59 *
35 x 35 x 4	3,79	27,37 *			4,19	46,58
38 x 38 x 2			2,26	19,62	2,44	28,33
38 x 38 x 3	3,30	24,81	3,30	28,33	3,47	40,38
40 x 40 x 1,5	1,81	12,07 *	1,81	13,46 *	1,99	20,75 *
40 x 40 x 2	2,38	14,35 *	2,38	16,45 *	2,58	23,70 *
40 x 40 x 2,5	2,93	19,12 *			3,12	32,94
40 x 40 x 3	3,33	19,89 *	3,33	27,38 *	3,66	36,18 *
40 x 40 x 4	4,25	25,99 *	4,25	34,94	4,70	47,05 *
40 x 40 x 5	5,50	52,98 *			6,11	82,25
45 x 45 x 1,5	2,05	16,04 *	2,05	17,69 *	2,26	25,86
45 x 45 x 2	2,69	17,61 *	2,69	20,20	2,92	30,69 *
45 x 45 x 2,5	3,33	21,88			3,54	37,55
45 x 45 x 3	3,80	24,67 *			4,16	43,38 *
45 x 45 x 4	4,88	34,87 *			5,36	59,34
45 x 45 x 5	6,30	60,69			6,93	79,28

Lagerabmessungen sind mit einem * gekennzeichnet.

Abmessung mm	schwarz		blank		feuerverzinkt	
	Gew. kg/m	Preis/m in €	Gew. kg/m	Preis/m in €	Gew. kg/m	Preis/m in €
50 x 50 x 1,5	2,27	17,41 *	2,27	19,51 *	2,51	28,61
50 x 50 x 2	3,01	18,09 *	3,01	20,74 *	3,25	29,83 *
50 x 50 x 2,5	3,72	24,22 *			3,95	41,68
50 x 50 x 3	4,28	25,67 *	4,28	35,19 *	4,65	46,25 *
50 x 50 x 4	5,51	33,77 *	5,51	45,30	6,01	60,51 *
50 x 50 x 5	6,56	48,31 *			7,28	81,59 *
55 x 55 x 2	3,32	24,20 *	3,32	27,60 *	3,60	40,44
55 x 55 x 2,5			4,11	34,48	4,37	49,81
55 x 55 x 3	4,75	34,37 *	4,75	39,38 *	5,15	57,75
55 x 55 x 4	6,14	44,67			6,67	75,03
60 x 60 x 2	3,64	22,01 *	3,64	25,23	3,93	36,22 *
60 x 60 x 2,5	4,50	29,68			4,78	50,87
60 x 60 x 3	5,22	31,26 *	5,22	42,91	5,64	56,16 *
60 x 60 x 4	6,76	40,04 *	6,76	55,57	7,31	72,31 *
60 x 60 x 5	8,13	52,76 *			8,90	92,42 *
65 x 65 x 2	3,95	27,10			4,28	49,30
65 x 65 x 3	5,69	42,71			6,13	70,57
65 x 65 x 4	7,39	55,44			7,97	91,70
70 x 70 x 2	4,26	30,55 *			4,61	51,44 *
70 x 70 x 2,5	5,29	37,77			5,62	62,97
70 x 70 x 3	6,16	36,75 *			6,63	65,95 *
70 x 70 x 4	8,02	47,34 *			8,62	85,24 *
70 x 70 x 5	9,70	62,62 *			10,52	109,23 *
80 x 80 x 2	4,89	36,92 *			5,29	61,05 *
80 x 80 x 2,5	6,07	42,97			6,44	71,82
80 x 80 x 3	7,10	41,94 *	7,10	58,37	7,61	75,36 *
80 x 80 x 4	9,28	54,80 *	9,28	76,29	9,93	98,35 *
80 x 80 x 5	11,30	73,15 *			12,13	126,62 *
80 x 80 x 6	12,98	104,03 *			14,22	170,08
80 x 80 x 8	16,36	145,32 *			18,00	230,52

Lagerabmessungen sind mit einem * gekennzeichnet.

Abmessung mm	schwarz		blank		feuerverzinkt	
	Gew. kg/m	Preis/m in €	Gew. kg/m	Preis/m in €	Gew. kg/m	Preis/m in €
90 x 90 x 2,5	6,86	51,94			7,15	83,86
90 x 90 x 3	8,04	51,47 *			8,61	89,68 *
90 x 90 x 4	10,50	67,20 *			11,23	116,99 *
90 x 90 x 5	12,80	82,84 *			13,75	143,47 *
100 x 100 x 2	6,15	48,70 *			6,77	80,13
100 x 100 x 2,5	7,64	56,16			8,11	92,66
100 x 100 x 3	8,99	53,09 *			9,60	95,13 *
100 x 100 x 4	11,80	69,68 *			12,54	124,47 *
100 x 100 x 5	14,40	92,55 *			15,37	160,04 *
100 x 100 x 6	16,73	133,68 *			18,06	216,74
100 x 100 x 8	21,38	190,49 *			23,57	302,23
110 x 110 x 4	12,88	106,66			13,84	170,55
110 x 110 x 5	15,81	131,74			16,98	209,50

Lagerabmessungen sind mit einem * gekennzeichnet.

Abmessung mm	schwarz		blank		feuerverzinkt	
	Gew. kg/m	Preis/m in €	Gew. kg/m	Preis/m in €	Gew. kg/m	Preis/m in €
15 x 10 x 1,5			0,55	4,87 *	0,60	6,68
20 x 10 x 1			0,44	4,15	0,51	6,06
20 x 10 x 1,5	0,63	4,63 *	0,63	5,14 *	0,70	7,73 *
20 x 10 x 2	0,81	6,62 *	0,81	7,31 *	0,89	10,49 *
20 x 15 x 1,5	0,75	5,34 *	0,75	5,95 *	0,83	9,00 *
20 x 15 x 2	0,97	7,77 *	0,97	8,39 *	1,05	12,10 *
25 x 10 x 1,5	0,75	5,73 *	0,75	6,84 *	0,83	9,85
25 x 10 x 2			0,97	8,39	1,05	12,10
25 x 15 x 1,5	0,87	6,65 *	0,87	7,36 *	0,96	10,85 *
25 x 15 x 2	1,12	8,17 *	1,12	9,02 *	1,22	13,41 *
25 x 20 x 1,5	0,99	7,57 *	0,99	8,91 *	1,09	12,84 *
25 x 20 x 2	1,28	11,04 *	1,28	11,04 *	1,39	15,99 *
30 x 10 x 1			0,60	5,51	0,69	8,09
30 x 10 x 1,5	0,87	6,65 *	0,87	7,37 *	0,96	10,86 *
30 x 10 x 2	1,12	8,17 *	1,12	9,04 *	1,22	13,42 *
30 x 15 x 1			0,67	6,19	0,78	9,13
30 x 15 x 1,5	0,99	7,39 *	0,99	8,27 *	1,09	12,24 *
30 x 15 x 2	1,28	9,13 *	1,28	10,22 *	1,39	15,21 *
30 x 15 x 3	1,84	13,98	1,84	15,97	1,95	22,86
30 x 20 x 1			0,75	6,90	0,86	10,09
30 x 20 x 1,25			0,93	8,43	1,05	12,32
30 x 20 x 1,5	1,10	7,45 *	1,10	8,32 *	1,22	12,81 *
30 x 20 x 2	1,44	9,26 *	1,44	10,33 *	1,56	14,71 *
30 x 20 x 2,5	1,76	12,58			1,88	21,03
30 x 20 x 3	1,92	13,81 *			2,17	23,86 *
30 x 25 x 1,5	1,22	9,66 *	1,22	10,87 *	1,34	15,71
30 x 25 x 2	1,59	11,74 *	1,59	13,46 *	1,73	19,65 *
30 x 25 x 2,5	1,96	14,60	1,96	16,67 *	2,08	23,96
30 x 25 x 3	2,16	15,87			2,43	27,15
34 x 15 x 2	1,41	9,82 *	1,41	11,13 *	1,52	16,55 *

Lagerabmessungen sind mit einem * gekennzeichnet.

Abmessung mm	schwarz		blank		feuerverzinkt	
	Gew. kg/m	Preis/m in €	Gew. kg/m	Preis/m in €	Gew. kg/m	Preis/m in €
34 x 20 x 1,5			1,20	10,74	1,32	15,52
34 x 20 x 2			1,56	13,39	1,70	19,47
35 x 10 x 1,5	0,99	7,57	0,99	9,04	1,09	12,98
35 x 10 x 2	1,28	9,72	1,28	11,38	1,39	16,34
35 x 15 x 1,5	1,10	8,43	1,10	9,67	1,22	14,11
35 x 15 x 2	1,44	11,21 *	1,44	12,41 *	1,56	17,97
35 x 15 x 2,5	1,76	13,37			1,88	21,74
35 x 20 x 1,5	1,22	9,66 *	1,22	10,83	1,34	15,66
35 x 20 x 2	1,59	11,92 *	1,59	13,63	1,73	19,83 *
35 x 20 x 2,5	1,96	14,60	1,96	16,67	2,08	23,96
35 x 20 x 3	2,16	16,39			2,37	27,15
35 x 25 x 1,5	1,34	10,27	1,34	11,65	1,47	16,96
35 x 25 x 2	1,75	12,83 *	1,75	14,69 *	1,90	21,47 *
35 x 25 x 2,5			2,15	17,73	2,29	25,75
35 x 25 x 3	2,39	17,76			2,67	30,12
40 x 10 x 1,5	1,10	8,17 *	1,10	9,02 *	1,22	13,47 *
40 x 10 x 2	1,44	10,34 *	1,44	11,41 *	1,56	17,02
40 x 15 x 1,5	1,22	9,08 *	1,22	10,07 *	1,34	14,95
40 x 15 x 2	1,59	11,17 *	1,59	12,66 *	1,73	18,88 *
40 x 15 x 2,5			1,80	16,67	1,98	23,96
40 x 20 x 1			0,91	8,27	1,05	12,19
40 x 20 x 1,25			1,13	10,16	1,25	14,76
40 x 20 x 1,5	1,34	8,92 *	1,34	9,96 *	1,47	15,33 *
40 x 20 x 2	1,75	10,72 *	1,75	12,28 *	1,90	17,63 *
40 x 20 x 2,5	2,15	14,24			2,29	24,40
40 x 20 x 3	2,39	15,63 *			2,67	27,78 *
40 x 25 x 1,5	1,46	11,55	1,46	12,94	1,61	18,79
40 x 25 x 2	1,91	14,31 *	1,91	16,35 *	2,07	23,76 *
40 x 25 x 2,5	2,34	17,30	2,34	19,77	2,50	28,58

Lagerabmessungen sind mit einem * gekennzeichnet.

Abmessung mm	schwarz		blank		feuerverzinkt	
	Gew. kg/m	Preis/m in €	Gew. kg/m	Preis/m in €	Gew. kg/m	Preis/m in €
40 x 25 x 3	2,63	19,57 *	2,63	22,34	2,92	33,07 *
40 x 30 x 1,5	1,57	11,35 *	1,57	12,71 *	1,74	19,07 *
40 x 30 x 2	2,07	12,65 *	2,07	14,50 *	2,24	20,77 *
40 x 30 x 2,5	2,54	16,83 *			2,70	28,80
40 x 30 x 3	2,86	17,42 *	2,86	23,51	3,16	31,59 *
40 x 30 x 4	3,79	28,57			4,19	47,91
45 x 15 x 1,5			1,34	12,25	1,47	17,53
45 x 20 x 1,5	1,46	11,55 *	1,46	12,94 *	1,61	18,79
45 x 20 x 2	1,91	14,31 *	1,91	16,35 *	2,07	23,76 *
45 x 20 x 2,5	2,34	17,48	2,34	19,86	2,50	28,69
45 x 20 x 3	2,63	19,57			2,92	33,07
45 x 25 x 1,5	1,57	11,50	1,57	13,78	1,74	20,11
45 x 25 x 2	2,07	14,01 *	2,07	16,04 *	2,24	24,07 *
45 x 25 x 2,5	2,54	18,36	2,54	21,03	2,70	30,47
45 x 25 x 3	2,86	21,26			3,16	36,32
45 x 30 x 1,5	1,66	13,57			1,82	21,58
45 x 30 x 2	2,22	16,82	2,22	19,44	2,41	28,07
45 x 30 x 3	3,10	23,07			3,41	37,59
45 x 35 x 1,5			1,81	16,44	1,99	23,62
45 x 35 x 2			2,38	20,84	2,53	30,05
50 x 10 x 1,5	1,34	10,27 *	1,34	12,07 *	1,47	17,35 *
50 x 10 x 2	1,75	11,91 *	1,75	15,38 *	1,90	22,19
50 x 15 x 1,5	1,46	13,08 *	1,46	13,08 *	1,61	18,91 *
50 x 15 x 2	1,91	14,31 *	1,91	16,87	2,07	24,26
50 x 20 x 1,5	1,57	11,35 *	1,57	12,71 *	1,74	19,07 *
50 x 20 x 2	2,07	12,65 *	2,07	14,50 *	2,24	20,77 *
50 x 20 x 2,5	2,54	17,14 *			2,70	28,80
50 x 20 x 3	2,86	18,81 *			3,16	33,11 *
50 x 25 x 1,5	1,69	13,18 *	1,69	14,78 *	1,87	21,58
50 x 25 x 2	2,22	14,75 *	2,22	16,92 *	2,41	25,57 *

Lagerabmessungen sind mit einem * gekennzeichnet.

Abmessung mm	schwarz		blank		feuerverzinkt	
	Gew. kg/m	Preis/m in €	Gew. kg/m	Preis/m in €	Gew. kg/m	Preis/m in €
50 x 25 x 2,5	2,74	19,78	2,74	22,66	2,92	32,91
50 x 25 x 3	3,10	22,03 *			3,41	37,59 *
50 x 30 x 1,5	1,81	12,94 *	1,81	14,47 *	1,99	21,71
50 x 30 x 2	2,38	14,35 *	2,38	16,45 *	2,58	23,70 *
50 x 30 x 2,5	2,93	19,17 *			3,12	32,99
50 x 30 x 3	3,33	19,94 *	3,33	27,38	3,66	36,24 *
50 x 30 x 4	4,25	28,04 *			4,70	49,32 *
50 x 34 x 1,5			1,90	16,62	2,10	24,26
50 x 34 x 2	2,51	16,97 *	2,51	19,40 *	2,71	29,13 *
50 x 34 x 2,5			3,09	26,20	3,29	37,79
50 x 35 x 1,5			1,93	16,85	2,12	24,53
50 x 35 x 2			2,54	21,31	2,74	30,97
50 x 35 x 2,5			3,10	26,34	3,33	38,17
50 x 35 x 3	3,57	24,38	3,57	30,66	3,91	44,73
50 x 40 x 1,5	2,05	16,04	2,05	17,68	2,26	25,86
50 x 40 x 2	2,69	16,21 *	2,69	18,59 *	2,92	29,14 *
50 x 40 x 2,5	3,33	21,85			3,54	37,55
50 x 40 x 3	3,80	22,76 *			4,16	41,25 *
50 x 40 x 4	4,88	32,39 *			5,37	56,68
50 x 40 x 5	6,30	60,69			6,93	79,28
55 x 25 x 2			2,38	20,84	2,58	29,11
55 x 34 x 2	2,66	16,59 *	2,66	18,97 *	2,88	27,07 *
55 x 34 x 2,5			3,26	27,71	3,50	40,14
60 x 10 x 1,5	1,57	11,50 *	1,57	14,14	1,74	19,07
60 x 15 x 1,5	1,69	15,22 *			1,85	21,58
60 x 15 x 2	2,22	16,81 *	2,22	19,34	2,41	27,98
60 x 20 x 1,5	1,81	14,22	1,81	15,86	1,99	23,07
60 x 20 x 2	2,38	14,75 *	2,38	16,88 *	2,58	26,21
60 x 20 x 2,5	2,93	21,09	2,93	24,12	3,12	35,11
60 x 20 x 3	3,33	24,26 *			3,66	41,02

Lagerabmessungen sind mit einem * gekennzeichnet.

Rechteckrohre

EN 10305-5/EN 10219

Profile

Stabstahl

Rohre /
Anschlagrohre

Bleche

MultiSchneid
Center

Betonstahl

Bauelemente

Abmessung mm	schwarz		blank		feuerverzinkt	
	Gew. kg/m	Preis/m in €	Gew. kg/m	Preis/m in €	Gew. kg/m	Preis/m in €
60 x 25 x 1,5			1,93	17,03	2,12	24,70
60 x 25 x 2	2,54	18,76 *	2,54	21,37 *	2,74	31,13 *
60 x 25 x 2,5			3,10	25,88	3,33	37,70
60 x 25 x 3			3,57	30,58	3,91	44,73
60 x 30 x 1,5	2,05	15,74	2,05	17,63	2,26	25,86
60 x 30 x 2	2,69	16,25 *	2,69	18,63 *	2,92	26,84 *
60 x 30 x 2,5	3,33	21,82	3,33	26,18 *	3,94	37,49
60 x 30 x 3	3,80	24,54 *	3,80	31,24	4,16	43,22 *
60 x 30 x 4	4,88	32,24 *			5,36	56,43 *
60 x 35 x 2			2,83	23,90	3,09	35,06
60 x 35 x 3	4,19	31,42	4,19	35,87	4,40	51,13
60 x 40 x 1,5	2,27	17,41 *	2,27	19,51 *	2,51	28,63
60 x 40 x 2	3,01	18,09 *	3,01	20,74 *	3,25	29,83 *
60 x 40 x 2,5	3,72	24,22 *			3,95	41,68
60 x 40 x 3	4,28	25,67 *	4,28	35,19	4,65	46,25 *
60 x 40 x 4	5,51	33,77 *	5,51	45,30	6,01	60,51 *
60 x 40 x 5	6,56	48,31 *			7,28	81,59
60 x 45 x 2	3,14	26,96 *	3,14	26,96	3,42	39,16
60 x 45 x 3			4,48	38,36	4,89	56,00
60 x 50 x 2	3,32	23,90 *			3,60	40,21 *
60 x 50 x 2,5	4,11	29,87			4,37	49,81
60 x 50 x 3	4,75	34,11 *			5,15	57,46 *
60 x 50 x 4	6,14	44,30 *			6,67	74,62 *
60 x 50 x 5	7,34	58,95			8,95	91,97
67 x 35 x 2	3,07	23,77	3,07	26,61	3,33	38,53
70 x 15 x 2			2,54	22,25	2,74	31,43
70 x 20 x 1,5	2,05	16,65				
70 x 20 x 2	2,69	20,05 *	2,69	22,88	2,92	33,36 *
70 x 20 x 3	3,80	29,41 *			4,16	48,35
70 x 30 x 2	3,01	22,39 *	3,01	25,60	3,25	37,16 *

Lagerabmessungen sind mit einem * gekennzeichnet.

Abmessung mm	schwarz		blank		feuerverzinkt	
	Gew. kg/m	Preis/m in €	Gew. kg/m	Preis/m in €	Gew. kg/m	Preis/m in €
70 x 30 x 2,5	3,72	28,23			4,09	45,16
70 x 30 x 3	4,28	32,10 *			4,65	53,35 *
70 x 30 x 4	5,51	41,91 *			6,01	69,50 *
70 x 35 x 2	3,14	24,31	3,14	26,47	3,42	39,51
70 x 35 x 2,5	3,93	29,82			4,21	48,64
70 x 35 x 3	4,48	33,60			4,89	56,00
70 x 40 x 2	3,32	20,55			3,60	36,52 *
70 x 40 x 2,5	4,11	27,72			4,37	47,14
70 x 40 x 3	4,85	29,25 *			5,15	52,10 *
70 x 40 x 4	6,14	38,03 *			6,67	67,68 *
70 x 40 x 5	7,34	53,95 *			8,09	90,79
70 x 50 x 2	3,64	24,35 *			3,93	41,95 *
70 x 50 x 2,5	4,50	32,71			4,78	54,19
70 x 50 x 3	5,22	34,49 *			5,64	59,72 *
70 x 50 x 4	6,76	44,24 *			7,31	76,93 *
70 x 50 x 5	8,13	59,63 *			8,90	99,98 *
80 x 15 x 1,5			2,10	19,54		
80 x 20 x 2	3,01	21,85 *	3,01	25,60	3,25	36,59 *
80 x 20 x 2,5	3,72	28,23	3,72	32,23	3,95	45,16
80 x 20 x 3	4,28	32,10 *			4,88	55,00
80 x 25 x 2			3,17	26,96	3,42	39,51
80 x 25 x 3			4,51	38,46	4,89	56,00
80 x 30 x 2	3,32	24,09 *	3,32	27,30	3,60	40,43 *
80 x 30 x 2,5	4,11	30,10	4,11	34,42	4,37	49,77
80 x 30 x 3	4,75	34,32 *			5,15	57,68 *
80 x 30 x 4	6,14	46,83 *			6,67	77,39
80 x 34 x 2			3,45	29,95	7,73	43,26
80 x 35 x 2			3,48	30,22	3,76	43,66

Lagerabmessungen sind mit einem * gekennzeichnet.

Rechteckrohre

EN 10305-5/EN 10219

Profile

Stabstahl

Rohre /
Anschlagrohre

Bleche

MultiSchneid
Center

Betonstahl

Bauelemente

Abmessung mm	schwarz		blank		feuerverzinkt	
	Gew. kg/m	Preis/m in €	Gew. kg/m	Preis/m in €	Gew. kg/m	Preis/m in €
80 x 35 x 3			4,98	42,64	5,40	60,68
80 x 40 x 2	3,64	22,01 *	3,64	25,23	7,93	36,22 *
80 x 40 x 2,5	4,50	29,68 *			4,78	50,87
80 x 40 x 3	5,22	31,26 *	5,22	42,91	5,64	56,16 *
80 x 40 x 4	6,76	40,04 *	6,76	55,57	7,31	72,31 *
80 x 40 x 5	8,13	52,76 *			8,90	92,42 *
80 x 40 x 6	8,02	74,25			8,82	123,15
80 x 45 x 2			3,79	32,91	4,11	46,62
80 x 45 x 3			5,45	46,80	5,91	66,53
80 x 50 x 2	3,95	26,14 *	3,95	32,47	4,28	45,33 *
80 x 50 x 2,5	4,90	32,71			5,20	55,76
80 x 50 x 3	5,69	37,12 *	5,69	46,78	6,13	64,46 *
80 x 50 x 4	7,39	47,97 *			7,97	83,51 *
80 x 50 x 5	8,91	59,24 *			9,70	102,47 *
80 x 60 x 2	4,26	28,22 *			4,61	48,86 *
80 x 60 x 2,5	5,29	34,93			5,62	59,60
80 x 60 x 3	6,16	36,67 *	6,16	50,64	6,63	65,86 *
80 x 60 x 4	8,02	47,12 *	8,02	65,93	8,62	84,99 *
80 x 60 x 5	9,70	62,62 *			10,52	109,23 *
80 x 60 x 6	11,08	89,55			12,19	146,32
90 x 20 x 2			3,32	28,77	3,60	41,63
90 x 30 x 2	3,64	27,39 *	3,64	31,53	3,93	45,54 *
90 x 30 x 3	5,22	39,29			5,74	65,35
90 x 30 x 4	6,76	56,00			7,43	84,70
90 x 40 x 2	3,90	29,97			4,29	49,30
90 x 40 x 3	5,69	43,06 *			6,13	70,96
90 x 40 x 4	7,39	55,91			7,97	92,21
90 x 40 x 5	9,00	60,95			9,90	111,61
90 x 45 x 2,5	4,98	36,54			5,41	61,18
90 x 45 x 3	5,90	43,29			6,38	72,28

Lagerabmessungen sind mit einem * gekennzeichnet.

Abmessung mm	schwarz		blank		feuerverzinkt	
	Gew. kg/m	€	Gew. kg/m	Preis/m in €	Gew. kg/m	Preis/m in €
90 x 50 x 2	4,26	32,07 *			4,61	53,09
90 x 50 x 2,5	5,20	38,89			5,75	64,18
90 x 50 x 3	6,16	43,89 *			6,63	73,82 *
90 x 50 x 4	8,02	56,67 *			8,62	95,52 *
90 x 50 x 5	9,70	73,60 *			10,52	121,28 *
90 x 60 x 2	4,58	34,51			4,95	57,06
90 x 60 x 2,5	5,68	41,89			6,03	69,00
90 x 60 x 3	6,63	46,41			7,12	81,48
90 x 60 x 4	8,65	62,15			9,51	106,20
90 x 60 x 5	10,50	71,82			11,55	129,54
90 x 70 x 2	5,20	36,92			5,72	61,05
90 x 70 x 3	7,10	53,07			7,61	87,55
90 x 70 x 4	9,28	66,23 *			9,93	110,92
90 x 70 x 5	11,30	81,60			12,13	135,90
100 x 20 x 2	3,64	27,39 *	3,93	32,01	3,93	45,29 *
100 x 20 x 3	5,22	39,29 *			5,64	64,99
100 x 30 x 2	3,95	29,97 *	3,95	34,73	4,35	50,03 *
100 x 30 x 3	5,69	43,06 *			6,13	70,96 *
100 x 30 x 4	7,39	61,22 *			7,97	98,24 *
100 x 34 x 2			4,08	35,42	4,48	52,00
100 x 40 x 2	4,26	28,22 *	4,26	33,49	4,61	48,86 *
100 x 40 x 2,5	5,29	34,93			5,62	62,97
100 x 40 x 3	6,16	36,67 *			6,63	65,86 *
100 x 40 x 4	8,02	47,00 *			8,62	84,86 *
100 x 40 x 5	9,70	62,77 *			10,52	109,40 *
100 x 50 x 2	4,58	34,51 *			4,95	57,06 *
100 x 50 x 2,5	5,68	40,64			6,03	67,68
100 x 50 x 3	6,63	39,65 *			7,12	70,97 *
100 x 50 x 4	9,65	51,60 *			9,28	92,39 *
100 x 50 x 5	10,50	68,75 *			11,32	118,83 *

Lagerabmessungen sind mit einem * gekennzeichnet.

Abmessung mm	schwarz		blank		feuerverzinkt	
	Gew. kg/m	Preis/m in €	Gew. kg/m	Preis/m in €	Gew. kg/m	Preis/m in €
100 x 50 x 6	12,02	96,68			13,19	157,96
100 x 60 x 2	4,89	36,92 *			5,29	61,05
100 x 60 x 2,5	6,07	42,97			6,44	71,82
100 x 60 x 3	7,10	41,94 *			7,61	75,36 *
100 x 60 x 4	9,28	54,80 *			9,93	98,35 *
100 x 60 x 5	11,30	73,15 *			12,13	126,62 *
100 x 60 x 6	12,96	104,03			14,22	170,08
100 x 80 x 2,5	6,86	51,94			7,15	83,86
100 x 80 x 3	8,04	51,24 *			8,61	89,41 *
100 x 80 x 4	10,50	66,90 *			11,23	116,67 *
100 x 80 x 5	12,80	82,84 *			13,75	143,47 *
100 x 80 x 6	14,85	119,02 *			16,15	193,66
110 x 50 x 2	4,89	36,92			5,29	61,05
110 x 50 x 3	7,10	45,41			7,61	87,77
110 x 50 x 4	9,28	76,88			9,93	114,60
110 x 70 x 3	8,04	56,88			8,61	95,62
110 x 70 x 4	10,50	74,25			11,23	124,76
110 x 70 x 5	12,80	91,42			13,75	152,91
120 x 30 x 2	4,58	35,13 *			4,95	57,74
120 x 30 x 3	6,63	50,42			7,12	82,81
120 x 30 x 4	8,65	71,66			9,51	106,20
120 x 40 x 2	4,89	36,92 *	4,89	41,51	5,29	61,05 *
120 x 40 x 2,5	6,07	45,05			6,44	74,02
120 x 40 x 3	7,10	41,94 *			7,61	75,36 *
120 x 40 x 4	9,28	54,80 *			9,93	98,35 *
120 x 40 x 5	11,30	79,22 *			12,13	133,32
120 x 50 x 3	7,72	58,26 *			8,11	94,64
120 x 50 x 4	9,95	71,32 *			10,58	118,80
120 x 50 x 5	12,30	88,00 *			12,94	145,20 *
120 x 60 x 2	5,53	44,17 *			6,08	72,42

Lagerabmessungen sind mit einem * gekennzeichnet.

Abmessung mm	schwarz		blank		feuerverzinkt	
	Gew. kg/m	Preis/m in €	Gew. kg/m	Preis/m in €	Gew. kg/m	Preis/m in €
120 x 60 x 2,5	6,86	51,94			7,15	83,86
120 x 60 x 3	8,04	47,35 *			8,61	85,12 *
120 x 60 x 4	10,50	61,83 *			11,23	111,06 *
120 x 60 x 5	12,80	82,84 *			13,75	143,47 *
120 x 60 x 6	14,85	119,02 *			16,15	193,66 *
120 x 80 x 2	6,15	48,70			6,77	80,13
120 x 80 x 2,5	7,64	56,16			8,11	92,66
120 x 80 x 3	8,99	53,09 *			9,60	95,13 *
120 x 80 x 4	11,80	69,68 *			12,54	124,47 *
120 x 80 x 5	14,40	92,55 *			15,37	160,04 *
120 x 80 x 6	16,73	133,68 *			18,06	216,74
120 x 100 x 4	12,88	106,66			13,84	170,55
120 x 100 x 5	15,81	131,74			16,98	209,50
120 x 100 x 6	18,61	152,45			19,98	244,45

Lagerabmessungen sind mit einem * gekennzeichnet.

Die Aufpreise gelten für Stahlbau-Hohlprofile nach DIN EN 10210 (vormals DIN 59510) und DIN EN 10219 (vormals DIN 59411)

1.	Werkstoff	vormals
1.1	S235JRH S275JOH S355JOH	RSt37-2 St44-3 St52-3
1.2	sonstige Stähle sowie Sonderabmessungen auf Anfrage	
1.3	Dokumentation/Materialzeugnisse bei Ab-Lager-Lieferungen	
	- für Werkszeugnisse 2.2 nach EN 10204	10,00 € je Zeugnis
	- für Abnahmeprüfungszeugnisse 3.1 B bzw. für Belege einer Klassifikationsgesellschaft	15,00 € je Zeugnis
2.	Längen	Aufpreise
2.1	Fixlängen und kombinierte Fixlängen	
2.1.1	unter 500 mm	auf Anfrage
2.1.2	ab 501 mm	20%
2.1.3	1501-2500 mm	15%
2.1.4	ab 2501 mm	10%
2.1.5	1501-2500 mm	5%
2.1.6	Gehrungsschnitte	auf Anfrage

Abmessung mm	Gewicht kg/m	Preis/m in €	Abmessung mm	Gewicht kg/m	Preis/m in €
40 x 40 x 4,0	4,20	auf Anfrage	100 x 100 x 6,0	17,00	auf Anfrage
50 x 50 x 4,0	5,45	auf Anfrage	100 x 100 x 6,3	17,50	auf Anfrage
50 x 50 x 5,0	6,56	auf Anfrage	100 x 100 x 7,1	19,30	auf Anfrage
60 x 60 x 4,0	6,71	auf Anfrage	100 x 100 x 8,0	21,40	auf Anfrage
60 x 60 x 5,0	8,13	auf Anfrage	100 x 100 x 8,8	22,60	auf Anfrage
60 x 60 x 6,0	9,45	auf Anfrage	100 x 100 x 10,0	25,60	auf Anfrage
60 x 60 x 6,3	9,55	auf Anfrage	110 x 110 x 4,0	12,99	auf Anfrage
60 x 60 x 7,1	10,43	auf Anfrage	110 x 110 x 5,0	15,98	auf Anfrage
60 x 60 x 8,0	11,34	auf Anfrage	110 x 110 x 6,0	18,87	auf Anfrage
70 x 70 x 4,0	7,97	auf Anfrage	110 x 110 x 6,3	19,44	auf Anfrage
70 x 70 x 5,0	9,70	auf Anfrage	110 x 110 x 7,1	21,58	auf Anfrage
70 x 70 x 6,0	11,30	auf Anfrage	110 x 110 x 8,0	23,90	auf Anfrage
70 x 70 x 6,3	11,50	auf Anfrage	110 x 110 x 8,8	25,30	auf Anfrage
70 x 70 x 7,1	12,71	auf Anfrage	120 x 120 x 3,0	10,80	auf Anfrage
70 x 70 x 8,0	13,85	auf Anfrage	120 x 120 x 4,0	14,20	auf Anfrage
80 x 80 x 4,0	9,22	auf Anfrage	120 x 120 x 5,0	17,50	auf Anfrage
80 x 80 x 5,0	11,30	auf Anfrage	120 x 120 x 6,0	20,70	auf Anfrage
80 x 80 x 6,0	13,20	auf Anfrage	120 x 120 x 6,3	21,40	auf Anfrage
80 x 80 x 6,3	13,50	auf Anfrage	120 x 120 x 7,1	23,80	auf Anfrage
80 x 80 x 7,1	14,90	auf Anfrage	120 x 120 x 8,0	26,40	auf Anfrage
80 x 80 x 8,0	16,40	auf Anfrage	120 x 120 x 8,8	28,10	auf Anfrage
80 x 80 x 8,8	17,10	auf Anfrage	120 x 120 x 10,0	31,80	auf Anfrage
90 x 90 x 4,0	10,50	auf Anfrage	125 x 125 x 3,0	11,30	auf Anfrage
90 x 90 x 5,0	12,80	auf Anfrage	125 x 125 x 4,0	14,90	auf Anfrage
90 x 90 x 6,0	15,10	auf Anfrage	125 x 125 x 4,5	16,50	auf Anfrage
90 x 90 x 6,3	15,50	auf Anfrage	125 x 125 x 5,0	18,20	auf Anfrage
90 x 90 x 7,1	17,10	auf Anfrage	125 x 125 x 5,6	20,10	auf Anfrage
90 x 90 x 8,0	18,90	auf Anfrage	125 x 125 x 6,0	21,40	auf Anfrage
100 x 100 x 4,0	11,70	auf Anfrage	125 x 125 x 6,3	22,40	auf Anfrage
100 x 100 x 5,0	14,40	auf Anfrage	125 x 125 x 7,1	24,90	auf Anfrage

Stahlbau-Hohlprofile

kaltgef. geschw. nach EN 10219 (DIN 59411)

Profile

Stabstahl

Rohre /
Anschlagrohre

Bleche

MultiSchneid
Center

Betonstahl

Bauelemente

Abmessung mm	Gewicht kg/m	Preis/m in €	Abmessung mm	Gewicht kg/m	Preis/m in €
125 x 125 x 8,0	27,70	auf Anfrage	160 x 160 x 10,0	44,40	auf Anfrage
125 x 125 x 8,8	29,50	auf Anfrage	180 x 180 x 6,0	32,10	auf Anfrage
125 x 125 x 10,0	32,70	auf Anfrage	180 x 180 x 6,3	33,30	auf Anfrage
140 x 140 x 3,0	12,70	auf Anfrage	180 x 180 x 7,1	37,20	auf Anfrage
140 x 140 x 4,0	16,80	auf Anfrage	180 x 180 x 8,0	41,50	auf Anfrage
140 x 140 x 5,0	20,70	auf Anfrage	180 x 180 x 8,8	44,70	auf Anfrage
140 x 140 x 6,0	24,50	auf Anfrage	180 x 180 x 10,0	50,70	auf Anfrage
140 x 140 x 6,3	25,40	auf Anfrage	200 x 200 x 5,0	30,10	auf Anfrage
140 x 140 x 7,1	28,30	auf Anfrage	200 x 200 x 6,0	35,80	auf Anfrage
140 x 140 x 8,0	31,40	auf Anfrage	200 x 200 x 6,3	37,20	auf Anfrage
140 x 140 x 8,8	33,60	auf Anfrage	200 x 200 x 8,0	46,50	auf Anfrage
140 x 140 x 10,0	38,10	auf Anfrage	200 x 200 x 10,0	57,00	auf Anfrage
150 x 150 x 3,0	13,51	auf Anfrage	220 x 220 x 5,0	32,40	auf Anfrage
150 x 150 x 4,0	18,00	auf Anfrage	220 x 220 x 6,0	39,60	auf Anfrage
150 x 150 x 4,5	20,10	auf Anfrage	220 x 220 x 6,3	41,20	auf Anfrage
150 x 150 x 5,0	22,30	auf Anfrage	220 x 220 x 8,0	51,50	auf Anfrage
150 x 150 x 6,0	26,40	auf Anfrage	220 x 220 x 10,0	63,20	auf Anfrage
150 x 150 x 6,3	27,40	auf Anfrage	250 x 250 x 6,0	45,20	auf Anfrage
150 x 150 x 7,1	30,50	auf Anfrage	250 x 250 x 6,3	47,10	auf Anfrage
150 x 150 x 8,0	33,90	auf Anfrage	250 x 250 x 8,0	59,10	auf Anfrage
150 x 150 x 8,8	36,40	auf Anfrage	250 x 250 x 10,0	72,70	auf Anfrage
150 x 150 x 10,0	41,30	auf Anfrage	260 x 260 x 8,0	61,60	auf Anfrage
160 x 160 x 3,0	14,60	auf Anfrage	260 x 260 x 10,0	75,80	auf Anfrage
160 x 160 x 4,0	19,30	auf Anfrage	300 x 300 x 8,0	71,60	auf Anfrage
160 x 160 x 5,0	23,80	auf Anfrage	300 x 300 x 10,0	88,40	auf Anfrage
160 x 160 x 6,0	28,30	auf Anfrage	300 x 300 x 12,5	108,00	auf Anfrage
160 x 160 x 6,3	29,30	auf Anfrage	350 x 350 x 8,0	84,20	auf Anfrage
160 x 160 x 7,1	32,70	auf Anfrage	350 x 350 x 10,0	104,00	auf Anfrage
160 x 160 x 8,0	36,50	auf Anfrage	400 x 400 x 10,0	120,00	auf Anfrage
160 x 160 x 8,8	39,20	auf Anfrage	400 x 400 x 12,5	147,00	auf Anfrage

Abmessung mm	Gewicht kg/m	Preis/m in €
400 x 400 x 16,0	184,00	auf Anfrage
50 x 30 x 4,0	4,20	auf Anfrage
60 x 40 x 4,0	5,45	auf Anfrage
60 x 40 x 5,0	6,56	auf Anfrage
70 x 40 x 4,0	6,08	auf Anfrage
80 x 40 x 4,0	6,71	auf Anfrage
80 x 40 x 5,0	8,13	auf Anfrage
80 x 60 x 5,6	10,50	auf Anfrage
80 x 60 x 6,0	11,10	auf Anfrage
80 x 60 x 6,3	11,50	auf Anfrage
80 x 60 x 7,1	12,70	auf Anfrage
80 x 60 x 8,0	13,80	auf Anfrage
90 x 50 x 4,0	7,97	auf Anfrage
90 x 50 x 5,0	9,70	auf Anfrage
100 x 50 x 4,0	8,59	auf Anfrage
100 x 50 x 5,0	10,50	auf Anfrage
100 x 50 x 6,0	12,30	auf Anfrage
100 x 50 x 6,3	12,50	auf Anfrage
100 x 50 x 7,1	13,80	auf Anfrage
100 x 60 x 4,0	9,22	auf Anfrage
100 x 60 x 5,0	11,30	auf Anfrage
100 x 60 x 6,0	13,20	auf Anfrage
100 x 60 x 6,3	13,50	auf Anfrage
100 x 60 x 7,1	14,89	auf Anfrage
100 x 60 x 8,0	16,36	auf Anfrage
100 x 80 x 5,6	14,00	auf Anfrage
100 x 80 x 6,0	15,10	auf Anfrage
100 x 80 x 6,3	15,50	auf Anfrage
100 x 80 x 7,1	17,10	auf Anfrage
100 x 80 x 8,0	18,90	auf Anfrage

Abmessung mm	Gewicht kg/m	Preis/m in €
100 x 80 x 8,8	20,50	auf Anfrage
120 x 50 x 4,0	9,85	auf Anfrage
120 x 50 x 5,0	11,89	auf Anfrage
120 x 60 x 4,0	10,50	auf Anfrage
120 x 60 x 5,0	12,80	auf Anfrage
120 x 60 x 6,0	15,10	auf Anfrage
120 x 60 x 6,3	15,50	auf Anfrage
120 x 60 x 7,1	17,12	auf Anfrage
120 x 60 x 8,0	18,90	auf Anfrage
120 x 80 x 4,0	11,70	auf Anfrage
120 x 80 x 5,0	14,40	auf Anfrage
120 x 80 x 6,0	17,00	auf Anfrage
120 x 80 x 6,3	17,50	auf Anfrage
120 x 80 x 7,1	19,35	auf Anfrage
120 x 80 x 8,0	21,40	auf Anfrage
120 x 80 x 8,8	22,60	auf Anfrage
120 x 100 x 3,0	10,05	auf Anfrage
120 x 100 x 4,0	13,00	auf Anfrage
120 x 100 x 5,0	15,80	auf Anfrage
120 x 100 x 5,6	17,70	auf Anfrage
120 x 100 x 6,0	18,60	auf Anfrage
120 x 100 x 6,3	19,40	auf Anfrage
120 x 100 x 7,1	21,36	auf Anfrage
120 x 100 x 8,0	23,89	auf Anfrage
120 x 100 x 8,8	25,88	auf Anfrage
120 x 100 x 10,0	28,70	auf Anfrage
140 x 40 x 3,0	8,01	auf Anfrage
140 x 40 x 4,0	10,48	auf Anfrage
140 x 40 x 5,0	12,67	auf Anfrage
140 x 40 x 6,0	14,86	auf Anfrage

Stahlbau-Hohlprofile

kaltgef. geschw. nach EN 10219 (DIN 59411)

Profile

Stabstahl

Rohre /
Anschlagrohre

Bleche

MultiSchneid
Center

Betonstahl

Bauelemente

Abmessung mm	Gewicht kg/m	Preis/m in €
140 x 60 x 3,0	8,96	auf Anfrage
140 x 60 x 4,0	11,73	auf Anfrage
140 x 60 x 5,0	14,24	auf Anfrage
140 x 60 x 6,0	16,74	auf Anfrage
140 x 60 x 6,3	17,47	auf Anfrage
140 x 60 x 7,1	19,35	auf Anfrage
140 x 60 x 8,0	21,39	auf Anfrage
140 x 70 x 3,0	9,43	auf Anfrage
140 x 70 x 4,0	12,40	auf Anfrage
140 x 70 x 5,0	15,00	auf Anfrage
140 x 70 x 6,0	17,92	auf Anfrage
140 x 70 x 7,1	20,50	auf Anfrage
140 x 70 x 8,0	22,60	auf Anfrage
140 x 70 x 8,8	24,00	auf Anfrage
140 x 80 x 3,0	9,90	auf Anfrage
140 x 80 x 4,0	13,00	auf Anfrage
140 x 80 x 5,0	16,00	auf Anfrage
140 x 80 x 6,0	18,90	auf Anfrage
140 x 80 x 6,3	19,40	auf Anfrage
140 x 80 x 7,1	21,58	auf Anfrage
140 x 80 x 8,0	23,90	auf Anfrage
140 x 80 x 8,8	25,30	auf Anfrage
150 x 40 x 4,0	11,11	auf Anfrage
150 x 50 x 4,0	11,73	auf Anfrage
150 x 50 x 5,0	14,24	auf Anfrage
150 x 75 x 5,0	16,78	auf Anfrage
150 x 75 x 6,0	19,09	auf Anfrage
150 x 100 x 3,0	11,31	auf Anfrage
150 x 100 x 4,0	14,90	auf Anfrage
150 x 100 x 5,0	18,30	auf Anfrage

Abmessung mm	Gewicht kg/m	Preis/m in €
150 x 100 x 6,0	21,70	auf Anfrage
150 x 100 x 6,3	22,40	auf Anfrage
150 x 100 x 7,1	24,90	auf Anfrage
150 x 100 x 8,0	27,70	auf Anfrage
150 x 100 x 8,8	29,50	auf Anfrage
150 x 100 x 10,0	23,40	auf Anfrage
160 x 80 x 3,0	10,80	auf Anfrage
160 x 80 x 4,0	14,20	auf Anfrage
160 x 80 x 5,0	17,50	auf Anfrage
160 x 80 x 6,0	20,70	auf Anfrage
160 x 80 x 6,3	21,40	auf Anfrage
160 x 80 x 7,1	23,80	auf Anfrage
160 x 80 x 8,0	26,40	auf Anfrage
160 x 80 x 8,8	28,10	auf Anfrage
160 x 90 x 4,0	14,90	auf Anfrage
160 x 90 x 5,0	18,20	auf Anfrage
160 x 90 x 6,0	21,40	auf Anfrage
160 x 90 x 6,3	22,40	auf Anfrage
160 x 90 x 7,1	24,90	auf Anfrage
160 x 90 x 8,0	27,70	auf Anfrage
160 x 90 x 8,8	30,00	auf Anfrage
180 x 80 x 3,0	11,73	auf Anfrage
180 x 80 x 4,0	15,41	auf Anfrage
180 x 80 x 4,5	17,20	auf Anfrage
180 x 80 x 5,0	19,12	auf Anfrage
180 x 80 x 5,6	21,00	auf Anfrage
180 x 80 x 6,0	22,63	auf Anfrage
180 x 80 x 6,3	23,40	auf Anfrage
180 x 80 x 7,1	26,04	auf Anfrage
180 x 80 x 8,0	28,92	auf Anfrage

Abmessung mm	Gewicht kg/m	Preis/m in €
180 x 80 x 8,8	31,40	auf Anfrage
180 x 80 x 10,0	34,98	auf Anfrage
180 x 100 x 3,0	12,70	auf Anfrage
180 x 100 x 4,0	16,80	auf Anfrage
180 x 100 x 4,5	18,70	auf Anfrage
180 x 100 x 5,0	20,70	auf Anfrage
180 x 100 x 5,6	22,80	auf Anfrage
180 x 100 x 6,0	24,50	auf Anfrage
180 x 100 x 6,3	25,40	auf Anfrage
180 x 100 x 7,1	28,27	auf Anfrage
180 x 100 x 8,0	31,40	auf Anfrage
180 x 100 x 8,8	33,60	auf Anfrage
180 x 120 x 3,0	13,70	auf Anfrage
180 x 120 x 4,0	18,01	auf Anfrage
180 x 120 x 5,0	22,26	auf Anfrage
180 x 120 x 5,6	24,50	auf Anfrage
180 x 120 x 6,0	26,40	auf Anfrage
180 x 120 x 6,3	27,36	auf Anfrage
180 x 120 x 7,1	30,50	auf Anfrage
180 x 120 x 8,0	33,95	auf Anfrage
180 x 120 x 8,8	36,93	auf Anfrage
180 x 120 x 10,0	41,26	auf Anfrage
200 x 40 x 3,0	10,84	auf Anfrage
200 x 40 x 4,0	14,25	auf Anfrage
200 x 40 x 5,0	17,55	auf Anfrage
200 x 40 x 5,6	19,30	auf Anfrage
200 x 40 x 6,0	20,75	auf Anfrage
200 x 40 x 6,3	21,42	auf Anfrage
200 x 40 x 7,1	23,81	auf Anfrage
200 x 40 x 8,0	26,41	auf Anfrage

Abmessung mm	Gewicht kg/m	Preis/m in €
200 x 80 x 3,0	12,70	auf Anfrage
200 x 80 x 4,0	16,76	auf Anfrage
200 x 80 x 5,0	20,69	auf Anfrage
200 x 80 x 5,6	22,80	auf Anfrage
200 x 80 x 6,0	24,52	auf Anfrage
200 x 80 x 6,3	25,37	auf Anfrage
200 x 80 x 7,1	28,27	auf Anfrage
200 x 80 x 8,0	31,43	auf Anfrage
200 x 80 x 8,8	33,77	auf Anfrage
200 x 80 x 10,0	38,12	auf Anfrage
200 x 100 x 3,0	13,70	auf Anfrage
200 x 100 x 4,0	18,00	auf Anfrage
200 x 100 x 5,0	22,10	auf Anfrage
200 x 100 x 5,6	24,50	auf Anfrage
200 x 100 x 6,0	26,40	auf Anfrage
200 x 100 x 6,3	27,40	auf Anfrage
200 x 100 x 7,1	30,50	auf Anfrage
200 x 100 x 8,0	33,90	auf Anfrage
200 x 100 x 8,8	36,93	auf Anfrage
200 x 100 x 10,0	41,30	auf Anfrage
200 x 120 x 3,0	14,60	auf Anfrage
200 x 120 x 4,0	19,30	auf Anfrage
200 x 120 x 5,0	23,80	auf Anfrage
200 x 120 x 5,6	26,30	auf Anfrage
200 x 120 x 6,0	28,30	auf Anfrage
200 x 120 x 6,3	29,30	auf Anfrage
200 x 120 x 7,1	32,70	auf Anfrage
200 x 120 x 8,0	36,50	auf Anfrage
200 x 120 x 8,8	39,69	auf Anfrage
200 x 120 x 10,0	44,40	auf Anfrage

Stahlbau-Hohlprofile

kaltgef. geschw. nach EN 10219 (DIN 59411)

Profile

Stabstahl

Rohre /
Anschlagrohre

Bleche

MultiSchneid
Center

Betonstahl

Bauelemente

Abmessung mm	Gewicht kg/m	Preis/m in €
200 x 150 x 4,0	21,20	auf Anfrage
200 x 150 x 5,0	26,18	auf Anfrage
200 x 150 x 5,6	28,90	auf Anfrage
200 x 150 x 6,0	31,11	auf Anfrage
200 x 150 x 6,3	32,30	auf Anfrage
200 x 150 x 7,1	36,07	auf Anfrage
200 x 150 x 8,0	40,23	auf Anfrage
200 x 150 x 8,8	43,84	auf Anfrage
200 x 150 x 10,0	49,11	auf Anfrage
220 x 120 x 6,0	30,20	auf Anfrage
220 x 120 x 6,3	31,31	auf Anfrage
220 x 120 x 7,1	34,50	auf Anfrage
220 x 120 x 8,0	38,97	auf Anfrage
220 x 120 x 8,8	41,93	auf Anfrage
250 x 100 x 4,0	21,28	auf Anfrage
250 x 100 x 5,0	26,18	auf Anfrage
250 x 100 x 5,6	28,90	auf Anfrage
250 x 100 x 6,0	31,11	auf Anfrage
250 x 100 x 6,3	32,30	auf Anfrage
250 x 100 x 7,1	36,07	auf Anfrage
250 x 100 x 8,0	40,23	auf Anfrage
250 x 100 x 8,8	43,84	auf Anfrage
250 x 100 x 10,0	49,11	auf Anfrage
250 x 150 x 5,0	30,10	auf Anfrage
250 x 150 x 6,0	35,80	auf Anfrage
250 x 150 x 6,3	37,20	auf Anfrage
250 x 150 x 8,0	46,50	auf Anfrage
250 x 150 x 10,0	57,00	auf Anfrage
260 x 140 x 6,0	35,82	auf Anfrage
260 x 140 x 6,3	37,30	auf Anfrage

Abmessung mm	Gewicht kg/m	Preis/m in €
260 x 140 x 8,0	46,90	auf Anfrage
260 x 140 x 10,0	57,45	auf Anfrage
260 x 180 x 6,0	39,60	auf Anfrage
260 x 180 x 6,3	41,20	auf Anfrage
260 x 180 x 8,0	51,50	auf Anfrage
260 x 180 x 10,0	63,20	auf Anfrage
300 x 100 x 5,0	30,10	auf Anfrage
300 x 100 x 6,0	35,80	auf Anfrage
300 x 100 x 6,3	37,20	auf Anfrage
300 x 100 x 8,0	46,50	auf Anfrage
300 x 100 x 10,0	57,00	auf Anfrage
300 x 150 x 6,3	42,20	auf Anfrage
300 x 150 x 8,0	52,80	auf Anfrage
300 x 200 x 5,0	38,00	auf Anfrage
300 x 200 x 6,0	45,20	auf Anfrage
300 x 200 x 6,3	47,10	auf Anfrage
300 x 200 x 8,0	59,10	auf Anfrage
300 x 200 x 10,0	72,70	auf Anfrage
400 x 200 x 8,0	71,50	auf Anfrage
400 x 200 x 10,0	88,40	auf Anfrage
400 x 300 x 8,0	84,20	auf Anfrage
400 x 300 x 10,0	104,00	auf Anfrage
400 x 300 x 12,5	127,00	auf Anfrage

Abmessung mm	Gewicht kg/m	Preis/m in €
40 x 40 x 2,6	3,01	auf Anfrage
40 x 40 x 2,9	3,31	auf Anfrage
40 x 40 x 3,2	3,61	auf Anfrage
40 x 40 x 3,6	4,01	auf Anfrage
40 x 40 x 4,0	4,39	auf Anfrage
40 x 40 x 5,0	5,28	auf Anfrage
40 x 40 x 5,6	5,78	auf Anfrage
40 x 40 x 6,3	6,33	auf Anfrage
40 x 40 x 7,1	6,91	auf Anfrage
50 x 50 x 2,6	3,82	auf Anfrage
50 x 50 x 2,9	4,22	auf Anfrage
50 x 50 x 3,2	4,62	auf Anfrage
50 x 50 x 3,6	5,14	auf Anfrage
50 x 50 x 4,0	5,64	auf Anfrage
50 x 50 x 4,5	6,26	auf Anfrage
50 x 50 x 5,0	6,85	auf Anfrage
50 x 50 x 5,6	7,54	auf Anfrage
50 x 50 x 6,3	8,31	auf Anfrage
50 x 50 x 7,1	9,14	auf Anfrage
50 x 50 x 8,0	10,00	auf Anfrage
60 x 60 x 2,9	5,13	auf Anfrage
60 x 60 x 3,2	5,62	auf Anfrage
60 x 60 x 3,6	6,27	auf Anfrage
60 x 60 x 4,0	6,90	auf Anfrage
60 x 60 x 4,5	7,67	auf Anfrage
60 x 60 x 5,0	8,42	auf Anfrage
60 x 60 x 5,6	9,30	auf Anfrage
60 x 60 x 6,3	10,30	auf Anfrage
60 x 60 x 7,1	11,40	auf Anfrage
60 x 60 x 8,0	12,50	auf Anfrage

Abmessung mm	Gewicht kg/m	Preis/m in €
70 x 70 x 3,2	6,63	auf Anfrage
70 x 70 x 3,6	7,40	auf Anfrage
70 x 70 x 4,0	8,15	auf Anfrage
70 x 70 x 4,5	9,08	auf Anfrage
70 x 70 x 5,0	9,99	auf Anfrage
70 x 70 x 5,6	11,10	auf Anfrage
70 x 70 x 6,3	12,30	auf Anfrage
70 x 70 x 7,1	13,60	auf Anfrage
70 x 70 x 8,0	15,00	auf Anfrage
70 x 70 x 8,8	16,30	auf Anfrage
70 x 70 x 10,0	18,00	auf Anfrage
70 x 70 x 11,0	19,40	auf Anfrage
70 x 70 x 12,5	21,30	auf Anfrage
80 x 80 x 3,2	7,63	auf Anfrage
80 x 80 x 3,6	8,53	auf Anfrage
80 x 80 x 4,0	9,41	auf Anfrage
80 x 80 x 4,5	10,50	auf Anfrage
80 x 80 x 5,0	11,60	auf Anfrage
80 x 80 x 5,6	12,80	auf Anfrage
80 x 80 x 6,3	14,20	auf Anfrage
80 x 80 x 7,1	15,80	auf Anfrage
80 x 80 x 8,0	17,50	auf Anfrage
80 x 80 x 8,8	19,00	auf Anfrage
80 x 80 x 10,0	21,10	auf Anfrage
80 x 80 x 11,0	22,80	auf Anfrage
80 x 80 x 12,5	25,20	auf Anfrage
90 x 90 x 3,2	8,64	auf Anfrage
90 x 90 x 3,6	9,66	auf Anfrage
90 x 90 x 4,0	10,70	auf Anfrage
90 x 90 x 4,5	11,90	auf Anfrage

Lagerabmessungen sind mit einem * gekennzeichnet.

Stahlbau-Hohlprofile

warmgef. geschw. nach EN 10210 (DIN 59410)

Profile

Stabstahl

Rohre /
Anschlagrohre

Bleche

MultiSchneid
Center

Betonstahl

Bauelemente

Abmessung mm	Gewicht kg/m	Preis/m in €	Abmessung mm	Gewicht kg/m	Preis/m €
90 x 90 x 5,0	13,10	auf Anfrage	110 x 110 x 10,0	30,60	auf Anfrage
90 x 90 x 5,6	14,60	auf Anfrage	110 x 110 x 11,0	33,20	auf Anfrage
90 x 90 x 6,3	16,20	auf Anfrage	110 x 110 x 12,5	37,00	auf Anfrage
90 x 90 x 7,1	18,10	auf Anfrage	120 x 120 x 3,6	13,00	auf Anfrage
90 x 90 x 8,0	20,10	auf Anfrage	120 x 120 x 4,0	14,40	auf Anfrage
90 x 90 x 8,8	21,80	auf Anfrage	120 x 120 x 4,5	16,10	auf Anfrage
90 x 90 x 10,0	24,30	auf Anfrage	120 x 120 x 5,0	17,80	auf Anfrage
90 x 90 x 11,0	26,30	auf Anfrage	120 x 120 x 5,6	19,90	auf Anfrage
90 x 90 x 12,5	29,10	auf Anfrage	120 x 120 x 6,3	22,20	auf Anfrage
100 x 100 x 3,6	10,80	auf Anfrage	120 x 120 x 7,1	24,70	auf Anfrage
100 x 100 x 4,0	11,90	auf Anfrage	120 x 120 x 8,0	27,60	auf Anfrage
100 x 100 x 4,5	13,30	auf Anfrage	120 x 120 x 8,8	30,10	auf Anfrage
100 x 100 x 5,0	14,70	auf Anfrage	120 x 120 x 10,0	33,70	auf Anfrage
100 x 100 x 5,6	16,30	auf Anfrage	120 x 120 x 11,0	36,60	auf Anfrage
100 x 100 x 6,3	18,20	auf Anfrage	120 x 120 x 12,5	40,90	auf Anfrage
100 x 100 x 7,1	20,30	auf Anfrage	140 x 140 x 4,5	18,90	auf Anfrage
100 x 100 x 8,0	22,60	auf Anfrage	140 x 140 x 5,0	21,00	auf Anfrage
100 x 100 x 8,8	24,50	auf Anfrage	140 x 140 x 5,6	23,40	auf Anfrage
100 x 100 x 10,0	27,40	auf Anfrage	140 x 140 x 6,3	26,10	auf Anfrage
100 x 100 x 11,0	29,70	auf Anfrage	140 x 140 x 7,1	29,20	auf Anfrage
100 x 100 x 12,5	33,00	auf Anfrage	140 x 140 x 8,0	32,60	auf Anfrage
110 x 110 x 3,6	11,90	auf Anfrage	140 x 140 x 8,8	35,60	auf Anfrage
110 x 110 x 4,0	13,20	auf Anfrage	140 x 140 x 10,0	40,00	auf Anfrage
110 x 110 x 4,5	14,70	auf Anfrage	140 x 140 x 11,0	43,50	auf Anfrage
110 x 110 x 5,0	16,30	auf Anfrage	140 x 140 x 12,5	48,70	auf Anfrage
110 x 110 x 5,6	18,10	auf Anfrage	140 x 140 x 14,2	54,40	auf Anfrage
110 x 110 x 6,3	20,20	auf Anfrage	140 x 140 x 16,0	60,10	auf Anfrage
110 x 110 x 7,1	22,50	auf Anfrage	150 x 150 x 5,6	25,10	auf Anfrage
110 x 110 x 8,0	25,10	auf Anfrage	150 x 150 x 6,3	28,10	auf Anfrage
110 x 110 x 8,8	27,30	auf Anfrage	150 x 150 x 7,1	31,40	auf Anfrage

Lagerabmessungen sind mit einem * gekennzeichnet.

Abmessung mm	Gewicht kg/m	Preis/m in €	Abmessung mm	Gewicht kg/m	Preis/m €
150 x 150 x 8,0	35,10	auf Anfrage	200 x 200 x 10,0	58,80	auf Anfrage
150 x 150 x 8,8	38,40	auf Anfrage	200 x 200 x 11,0	64,30	auf Anfrage
150 x 150 x 10,0	43,10	auf Anfrage	200 x 200 x 12,5	72,30	auf Anfrage
150 x 150 x 11,0	47,00	auf Anfrage	200 x 200 x 14,2	81,10	auf Anfrage
150 x 150 x 12,5	52,70	auf Anfrage	200 x 200 x 16,0	90,30	auf Anfrage
150 x 150 x 14,2	58,90	auf Anfrage	220 x 220 x 6,3	41,90	auf Anfrage
150 x 150 x 16,0	65,20	auf Anfrage	220 x 220 x 7,1	47,00	auf Anfrage
160 x 160 x 5,6	26,50	auf Anfrage	220 x 220 x 8,0	52,70	auf Anfrage
160 x 160 x 6,3	30,10	auf Anfrage	220 x 220 x 10,0	65,10	auf Anfrage
160 x 160 x 7,1	33,70	auf Anfrage	220 x 220 x 11,0	71,20	auf Anfrage
160 x 160 x 8,0	37,60	auf Anfrage	220 x 220 x 12,5	80,10	auf Anfrage
160 x 160 x 8,8	41,10	auf Anfrage	220 x 220 x 14,2	90,10	auf Anfrage
160 x 160 x 10,0	46,30	auf Anfrage	220 x 220 x 16,0	100,00	auf Anfrage
160 x 160 x 11,0	50,40	auf Anfrage	250 x 250 x 6,3	47,40	auf Anfrage
160 x 160 x 12,5	56,60	auf Anfrage	250 x 250 x 7,1	53,70	auf Anfrage
160 x 160 x 14,2	63,30	auf Anfrage	250 x 250 x 8,0	60,30	auf Anfrage
160 x 160 x 16,0	70,20	auf Anfrage	250 x 250 x 8,8	66,00	auf Anfrage
180 x 180 x 6,3	34,00	auf Anfrage	250 x 250 x 10,0	74,50	auf Anfrage
180 x 180 x 7,1	38,10	auf Anfrage	250 x 250 x 11,0	81,50	auf Anfrage
180 x 180 x 8,0	42,70	auf Anfrage	250 x 250 x 12,5	91,90	auf Anfrage
180 x 180 x 8,8	46,70	auf Anfrage	250 x 250 x 14,2	103,00	auf Anfrage
180 x 180 x 10,0	52,50	auf Anfrage	250 x 250 x 16,0	115,00	auf Anfrage
180 x 180 x 11,0	57,40	auf Anfrage	260 x 260 x 7,1	56,00	auf Anfrage
180 x 180 x 12,5	64,40	auf Anfrage	260 x 260 x 8,0	62,80	auf Anfrage
180 x 180 x 14,2	72,20	auf Anfrage	260 x 260 x 8,8	68,80	auf Anfrage
180 x 180 x 16,0	80,20	auf Anfrage	260 x 260 x 10,0	77,70	auf Anfrage
200 x 200 x 6,3	38,00	auf Anfrage	260 x 260 x 11,0	85,00	auf Anfrage
200 x 200 x 7,1	42,60	auf Anfrage	260 x 260 x 12,5	95,80	auf Anfrage
200 x 200 x 8,0	47,70	auf Anfrage	260 x 260 x 14,2	108,00	auf Anfrage
200 x 200 x 8,8	52,20	auf Anfrage	260 x 260 x 16,0	120,00	auf Anfrage

Stahlbau-Hohlprofile

warmgef. geschw. nach EN 10210 (DIN 59410)

Profile

Stabstahl

Rohre /
Anschlagrohre

Bleche

MultiSchneid
Center

Betonstahl

Bauelemente

Abmessung mm	Gewicht kg/m	Preis/m in €
260 x 260 x 17,5	131,00	auf Anfrage
300 x 300 x 8,0	72,80	auf Anfrage
300 x 300 x 10,0	90,20	auf Anfrage
300 x 300 x 12,5	112,00	auf Anfrage
300 x 300 x 14,2	126,00	auf Anfrage
300 x 300 x 16,0	141,00	auf Anfrage
350 x 350 x 8,0	85,40	auf Anfrage
350 x 350 x 10,0	106,00	auf Anfrage
400 x 400 x 8,0	97,90	auf Anfrage
400 x 400 x 10,0	122,00	auf Anfrage
400 x 400 x 12,5	151,00	auf Anfrage
400 x 400 x 16,0	191,00	auf Anfrage
400 x 400 x 20,0	237,00	auf Anfrage
50 x 30 x 2,6	3,01	auf Anfrage
50 x 30 x 2,9	3,31	auf Anfrage
50 x 30 x 3,2	3,61	auf Anfrage
50 x 30 x 3,6	4,01	auf Anfrage
50 x 30 x 4,0	4,39	auf Anfrage
50 x 30 x 4,5	4,85	auf Anfrage
50 x 30 x 5,0	5,28	auf Anfrage
50 x 30 x 5,6	5,78	auf Anfrage
50 x 30 x 6,3	6,33	auf Anfrage
50 x 30 x 7,1	6,91	auf Anfrage
60 x 40 x 2,6	3,82	auf Anfrage
60 x 40 x 2,9	4,22	auf Anfrage
60 x 40 x 3,2	4,62	auf Anfrage
60 x 40 x 3,6	5,14	auf Anfrage
60 x 40 x 4,0	5,64	auf Anfrage
60 x 40 x 4,5	6,26	auf Anfrage
60 x 40 x 5,0	6,85	auf Anfrage

Abmessung mm	Gewicht kg/m	Preis/m in €
60 x 40 x 5,6	7,54	auf Anfrage
60 x 40 x 6,3	8,31	auf Anfrage
60 x 40 x 7,1	9,14	auf Anfrage
60 x 40 x 8,0	10,00	auf Anfrage
70 x 40 x 2,9	4,67	auf Anfrage
70 x 40 x 3,2	5,12	auf Anfrage
70 x 40 x 3,6	5,70	auf Anfrage
70 x 40 x 4,0	6,27	auf Anfrage
70 x 40 x 4,5	6,97	auf Anfrage
70 x 40 x 5,0	7,64	auf Anfrage
70 x 40 x 5,6	8,42	auf Anfrage
70 x 40 x 6,3	9,30	auf Anfrage
70 x 40 x 7,1	10,30	auf Anfrage
70 x 40 x 8,0	11,30	auf Anfrage
80 x 40 x 2,9	5,13	auf Anfrage
80 x 40 x 3,2	5,62	auf Anfrage
80 x 40 x 3,6	6,27	auf Anfrage
80 x 40 x 4,0	6,90	auf Anfrage
80 x 40 x 4,5	7,67	auf Anfrage
80 x 40 x 5,0	8,42	auf Anfrage
80 x 40 x 5,6	9,30	auf Anfrage
80 x 40 x 6,3	10,30	auf Anfrage
80 x 40 x 7,1	11,40	auf Anfrage
80 x 40 x 8,0	12,50	auf Anfrage
90 x 50 x 3,2	6,63	auf Anfrage
90 x 50 x 3,6	7,40	auf Anfrage
90 x 50 x 4,0	8,15	auf Anfrage
90 x 50 x 4,5	9,08	auf Anfrage
90 x 50 x 5,0	9,99	auf Anfrage
90 x 50 x 5,6	11,10	auf Anfrage

Abmessung mm	Gewicht kg/m	Preis/m in €
90 x 50 x 6,3	12,30	auf Anfrage
90 x 50 x 7,1	13,60	auf Anfrage
90 x 50 x 8,0	15,00	auf Anfrage
90 x 50 x 8,8	16,30	auf Anfrage
90 x 50 x 10,0	18,00	auf Anfrage
90 x 50 x 11,0	19,40	auf Anfrage
90 x 50 x 12,5	21,30	auf Anfrage
100 x 50 x 3,2	7,13	auf Anfrage
100 x 50 x 3,6	7,96	auf Anfrage
100 x 50 x 4,0	8,78	auf Anfrage
100 x 50 x 4,5	9,79	auf Anfrage
100 x 50 x 5,0	10,80	auf Anfrage
100 x 50 x 5,6	11,90	auf Anfrage
100 x 50 x 6,3	13,30	auf Anfrage
100 x 50 x 7,1	14,70	auf Anfrage
100 x 50 x 8,0	16,30	auf Anfrage
100 x 50 x 8,8	17,60	auf Anfrage
100 x 50 x 10,0	19,60	auf Anfrage
100 x 50 x 11,0	21,10	auf Anfrage
100 x 50 x 12,5	23,20	auf Anfrage
100 x 60 x 3,2	7,63	auf Anfrage
100 x 60 x 3,6	8,53	auf Anfrage
100 x 60 x 4,0	9,41	auf Anfrage
100 x 60 x 4,5	10,50	auf Anfrage
100 x 60 x 5,0	11,60	auf Anfrage
100 x 60 x 5,6	12,80	auf Anfrage
100 x 60 x 6,3	14,20	auf Anfrage
100 x 60 x 7,1	15,80	auf Anfrage
100 x 60 x 8,0	17,50	auf Anfrage
100 x 60 x 8,8	19,00	auf Anfrage

Abmessung mm	Gewicht kg/m	Preis/m in €
100 x 60 x 10,0	21,10	auf Anfrage
100 x 60 x 11,0	22,80	auf Anfrage
100 x 60 x 12,5	25,20	auf Anfrage
110 x 60 x 3,2	8,13	auf Anfrage
110 x 60 x 3,6	9,09	auf Anfrage
110 x 60 x 4,0	10,00	auf Anfrage
110 x 60 x 4,5	11,20	auf Anfrage
110 x 60 x 5,0	12,30	auf Anfrage
110 x 60 x 5,6	13,70	auf Anfrage
110 x 60 x 6,3	15,20	auf Anfrage
110 x 60 x 7,1	16,90	auf Anfrage
110 x 60 x 8,0	18,80	auf Anfrage
110 x 60 x 8,8	20,40	auf Anfrage
110 x 60 x 10,0	22,70	auf Anfrage
110 x 60 x 11,0	24,50	auf Anfrage
110 x 60 x 12,5	27,10	auf Anfrage
120 x 60 x 3,2	8,64	auf Anfrage
120 x 60 x 3,6	9,66	auf Anfrage
120 x 60 x 4,0	10,70	auf Anfrage
120 x 60 x 4,5	11,90	auf Anfrage
120 x 60 x 5,0	13,10	auf Anfrage
120 x 60 x 5,6	14,60	auf Anfrage
120 x 60 x 6,3	16,20	auf Anfrage
120 x 60 x 7,1	18,10	auf Anfrage
120 x 60 x 8,0	20,10	auf Anfrage
120 x 60 x 8,8	21,80	auf Anfrage
120 x 60 x 10,0	24,30	auf Anfrage
120 x 60 x 11,0	26,30	auf Anfrage
120 x 60 x 12,5	29,10	auf Anfrage
120 x 80 x 3,6	10,80	auf Anfrage

Stahlbau-Hohlprofile

warmgef. geschw. nach EN 10210 (DIN 59410)

Profile

Stabstahl

Rohre /
Anschlagrohre

Bleche

MultiSchneid
Center

Betonstahl

Bauelemente

Abmessung mm	Gewicht kg/m	Preis/m in €
120 x 80 x 4,0	11,90	auf Anfrage
120 x 80 x 4,5	13,30	auf Anfrage
120 x 80 x 5,0	14,70	auf Anfrage
120 x 80 x 5,6	16,30	auf Anfrage
120 x 80 x 6,3	18,20	auf Anfrage
120 x 80 x 7,1	20,30	auf Anfrage
120 x 80 x 8,0	22,60	auf Anfrage
120 x 80 x 8,8	24,50	auf Anfrage
120 x 80 x 10,0	27,40	auf Anfrage
120 x 80 x 11,0	29,70	auf Anfrage
120 x 80 x 12,5	33,00	auf Anfrage
140 x 70 x 3,6	11,40	auf Anfrage
140 x 70 x 4,0	12,60	auf Anfrage
140 x 70 x 4,5	14,00	auf Anfrage
140 x 70 x 5,0	15,50	auf Anfrage
140 x 70 x 5,6	17,20	auf Anfrage
140 x 70 x 6,3	19,20	auf Anfrage
140 x 70 x 7,1	21,40	auf Anfrage
140 x 70 x 8,0	23,80	auf Anfrage
140 x 70 x 8,8	25,90	auf Anfrage
140 x 70 x 10,0	29,00	auf Anfrage
140 x 70 x 11,0	31,40	auf Anfrage
140 x 70 x 12,5	35,00	auf Anfrage
140 x 80 x 3,6	11,90	auf Anfrage
140 x 80 x 4,0	13,20	auf Anfrage
140 x 80 x 4,5	14,70	auf Anfrage
140 x 80 x 5,0	16,30	auf Anfrage
140 x 80 x 5,6	18,10	auf Anfrage
140 x 80 x 6,3	20,20	auf Anfrage
140 x 80 x 7,1	22,50	auf Anfrage

Abmessung mm	Gewicht kg/m	Preis/m in €
140 x 80 x 8,0	25,10	auf Anfrage
140 x 80 x 8,8	27,30	auf Anfrage
140 x 80 x 10,0	30,60	auf Anfrage
140 x 80 x 11,0	33,20	auf Anfrage
140 x 80 x 12,5	37,00	auf Anfrage
150 x 100 x 3,6	13,50	auf Anfrage
150 x 100 x 4,0	15,10	auf Anfrage
150 x 100 x 4,5	16,90	auf Anfrage
150 x 100 x 5,0	18,60	auf Anfrage
150 x 100 x 5,6	20,70	auf Anfrage
150 x 100 x 6,3	23,10	auf Anfrage
150 x 100 x 7,1	25,90	auf Anfrage
150 x 100 x 8,0	28,90	auf Anfrage
150 x 100 x 8,8	31,50	auf Anfrage
150 x 100 x 10,0	35,30	auf Anfrage
150 x 100 x 11,0	38,40	auf Anfrage
150 x 100 x 12,5	42,80	auf Anfrage
160 x 80 x 3,6	12,90	auf Anfrage
160 x 80 x 4,0	14,40	auf Anfrage
160 x 80 x 4,5	16,10	auf Anfrage
160 x 80 x 5,0	17,80	auf Anfrage
160 x 80 x 5,6	19,90	auf Anfrage
160 x 80 x 6,3	22,20	auf Anfrage
160 x 80 x 7,1	24,70	auf Anfrage
160 x 80 x 8,0	27,60	auf Anfrage
160 x 80 x 8,8	30,10	auf Anfrage
160 x 80 x 10,0	33,70	auf Anfrage
160 x 80 x 12,5	40,90	auf Anfrage
160 x 90 x 3,6	13,50	auf Anfrage
160 x 90 x 4,0	15,10	auf Anfrage

Abmessung mm	Gewicht kg/m	Preis/m in €
160 x 90 x 4,5	16,90	auf Anfrage
160 x 90 x 5,0	18,60	auf Anfrage
160 x 90 x 5,6	20,70	auf Anfrage
160 x 90 x 6,3	23,10	auf Anfrage
160 x 90 x 7,1	25,90	auf Anfrage
160 x 90 x 8,0	28,90	auf Anfrage
160 x 90 x 8,8	31,50	auf Anfrage
160 x 90 x 10,0	35,30	auf Anfrage
160 x 90 x 11,0	38,40	auf Anfrage
160 x 90 x 12,5	42,80	auf Anfrage
180 x 100 x 5,0	21,00	auf Anfrage
180 x 100 x 5,6	23,40	auf Anfrage
180 x 100 x 6,3	26,10	auf Anfrage
180 x 100 x 7,1	29,20	auf Anfrage
180 x 100 x 8,0	32,60	auf Anfrage
180 x 100 x 8,8	35,60	auf Anfrage
180 x 100 x 10,0	40,00	auf Anfrage
180 x 100 x 11,0	43,50	auf Anfrage
180 x 100 x 12,5	48,70	auf Anfrage
180 x 100 x 14,2	54,40	auf Anfrage
180 x 100 x 16,0	60,10	auf Anfrage
200 x 100 x 5,0	22,70	auf Anfrage
200 x 100 x 5,6	25,10	auf Anfrage
200 x 100 x 6,3	28,10	auf Anfrage
200 x 100 x 7,1	31,40	auf Anfrage
200 x 100 x 8,0	35,10	auf Anfrage
200 x 100 x 8,8	38,40	auf Anfrage
200 x 100 x 10,0	43,10	auf Anfrage
200 x 100 x 11,0	47,00	auf Anfrage
200 x 100 x 12,5	52,70	auf Anfrage

Abmessung mm	Gewicht kg/m	Preis/m in €
200 x 100 x 14,2	58,90	auf Anfrage
200 x 100 x 16,0	65,20	auf Anfrage
200 x 120 x 5,6	26,50	auf Anfrage
200 x 120 x 6,3	30,10	auf Anfrage
200 x 120 x 7,1	33,70	auf Anfrage
200 x 120 x 8,0	37,60	auf Anfrage
200 x 120 x 8,8	41,10	auf Anfrage
200 x 120 x 10,0	46,30	auf Anfrage
200 x 120 x 11,0	50,40	auf Anfrage
200 x 120 x 12,5	56,60	auf Anfrage
200 x 120 x 14,2	63,30	auf Anfrage
200 x 120 x 16,0	70,20	auf Anfrage
220 x 120 x 6,3	32,00	auf Anfrage
220 x 120 x 7,1	35,90	auf Anfrage
220 x 120 x 8,0	40,20	auf Anfrage
220 x 120 x 8,8	43,90	auf Anfrage
220 x 120 x 10,0	49,40	auf Anfrage
220 x 120 x 11,0	53,90	auf Anfrage
220 x 120 x 12,5	60,50	auf Anfrage
220 x 120 x 14,2	67,80	auf Anfrage
220 x 120 x 16,0	75,20	auf Anfrage
250 x 150 x 6,3	38,00	auf Anfrage
250 x 150 x 7,1	42,60	auf Anfrage
250 x 150 x 8,0	47,70	auf Anfrage
250 x 150 x 8,8	52,20	auf Anfrage
250 x 150 x 10,0	58,80	auf Anfrage
250 x 150 x 11,0	64,30	auf Anfrage
250 x 150 x 12,5	72,30	auf Anfrage
250 x 150 x 14,2	81,10	auf Anfrage
250 x 150 x 16,0	90,30	auf Anfrage

Stahlbau-Hohlprofile

warmgef. geschw. nach EN 10210 (DIN 59410)

Profile

Stabstahl

Rohre /
Anschlagrohre

Bleche

MultiSchneid
Center

Betonstahl

Bauelemente

Abmessung mm	Gewicht kg/m	Preis/m in €
260 x 140 x 6,3	38,00	auf Anfrage
260 x 140 x 7,1	42,60	auf Anfrage
260 x 140 x 8,0	47,70	auf Anfrage
260 x 140 x 8,8	52,20	auf Anfrage
260 x 140 x 10,0	58,80	auf Anfrage
260 x 140 x 11,0	64,30	auf Anfrage
260 x 140 x 12,5	72,30	auf Anfrage
260 x 140 x 14,2	81,10	auf Anfrage
260 x 140 x 16,0	90,30	auf Anfrage
260 x 180 x 6,3	41,90	auf Anfrage
260 x 180 x 7,1	47,00	auf Anfrage
260 x 180 x 8,0	52,70	auf Anfrage
260 x 180 x 8,8	57,70	auf Anfrage
260 x 180 x 10,0	65,10	auf Anfrage
260 x 180 x 11,0	71,20	auf Anfrage
260 x 180 x 12,5	80,10	auf Anfrage
260 x 180 x 14,2	90,10	auf Anfrage
260 x 180 x 16,0	100,00	auf Anfrage
300 x 200 x 7,1	53,70	auf Anfrage
300 x 200 x 8,0	60,30	auf Anfrage
300 x 200 x 8,8	66,00	auf Anfrage
300 x 200 x 10,0	74,50	auf Anfrage
300 x 200 x 11,0	81,50	auf Anfrage
300 x 200 x 12,5	91,90	auf Anfrage
300 x 200 x 14,2	103,00	auf Anfrage
300 x 200 x 16,0	115,00	auf Anfrage
400 x 200 x 8,0	72,80	auf Anfrage
400 x 200 x 10,0	90,20	auf Anfrage
400 x 200 x 12,5	112,00	auf Anfrage
400 x 200 x 14,2	126,00	auf Anfrage

Abmessung mm	Gewicht kg/m	Preis/m €
400 x 200 x 16,0	141,00	auf Anfrage
400 x 300 x 8,0	85,40	auf Anfrage
400 x 300 x 10,0	106,00	auf Anfrage
400 x 300 x 12,5	131,00	auf Anfrage
450 x 250 x 10,0	106,00	auf Anfrage
450 x 250 x 12,5	131,00	auf Anfrage
450 x 250 x 16,0	166,00	auf Anfrage
500 x 300 x 8,0	97,70	auf Anfrage
500 x 300 x 10,0	122,00	auf Anfrage
500 x 300 x 12,5	151,00	auf Anfrage
500 x 300 x 16,0	191,00	auf Anfrage

Notizen

Profile

Stabstahl

Rohre /
Anschlagrohre

Bleche

MultiSchneid
Center

Betonstahl

Bauelemente

Größtes und bestsortiertes Handelslager in Deutschland

RP-Rohr-Systeme von RP-Technik GmbH Profilsysteme sind in der Anwendungsvielfalt und den besonderen gestalterischen Möglichkeiten ein Begriff für Architekten und Verarbeiter. Sie kennen und nutzen die Vorteile des Werkstoffs Stahl – biegesteif, stabil, langlebig, feuerbeständig, sicher, umweltfreundlich. Diese Eigenschaften sind Voraussetzung für filigrane, großflächige Fensterkonstruktionen mit besonderen Festigkeitswerten nach den gestiegenen Anforderungen von Architektur und Technologie. RP-Rohr-Systeme sind so gut wie unbegrenzt einsetzbar. Bestückt mit unterschiedlichen Funktionsgläsern nach Wahl, kommen die schlanken Profile im und am Bau flexibel zur Anwendung: vor allem für Fassaden, Schrägverglasungen, Dachverglasungen, Erkervorbauten, Türanlagen, Schaufensteranlagen, Türen und Tore, Fenster, Trennwände, Brand- und Rauchschutztüren und vieles mehr.

Seit mehr als 40 Jahren werden RP-Rohre aus Stahl von Drösser eingelagert. Unser RP-Großlager hält für Sie alle Abmessungen bereit: stets in großen Mengen verfügbar und sofort versandfertig – in blanker, bandverzinkter wie in feuerverzinkter Ausführung. Ebenso das komplette System-Zubehör: von Glashalteleisten über die passende Dichtung bis hin zu systemgerechten Beschlägen. Durch die bundesweite Auslieferung mit eigenem Fuhrpark oder per Spedition haben Sie täglich Zugriff auf unser Zentrallager. Mit verbindlichem Liefertermin. Dies alles hat uns zum führenden RP-Rohr-Händler Deutschlands gemacht.

Wir halten umfangreiche Unterlagen bereit, um Anwender und Interessenten über das RP-Rohr-Programm mit seinen unendlichen Möglichkeiten zu informieren. Rufen Sie uns an! Wir schicken sie Ihnen gerne zu.

rp  technik



rp-technik

Profile

Stabstahl

Rohre /
Anschlagrohre

Bleche

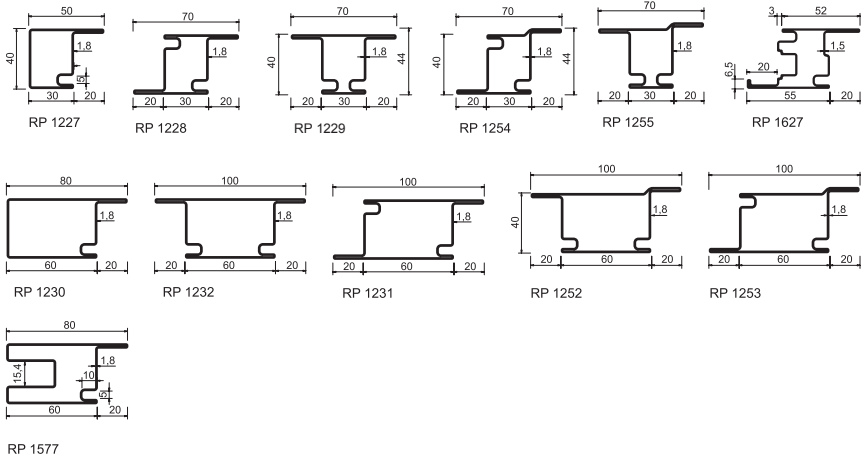
MultiSchneid
Center

Betonstahl

Bauelemente

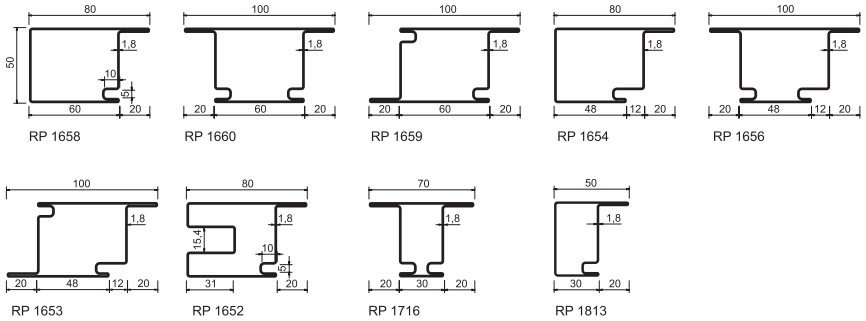
RP-hermetic 40

Tür- und Fenstersysteme



RP-hermetic 50

Türsysteme



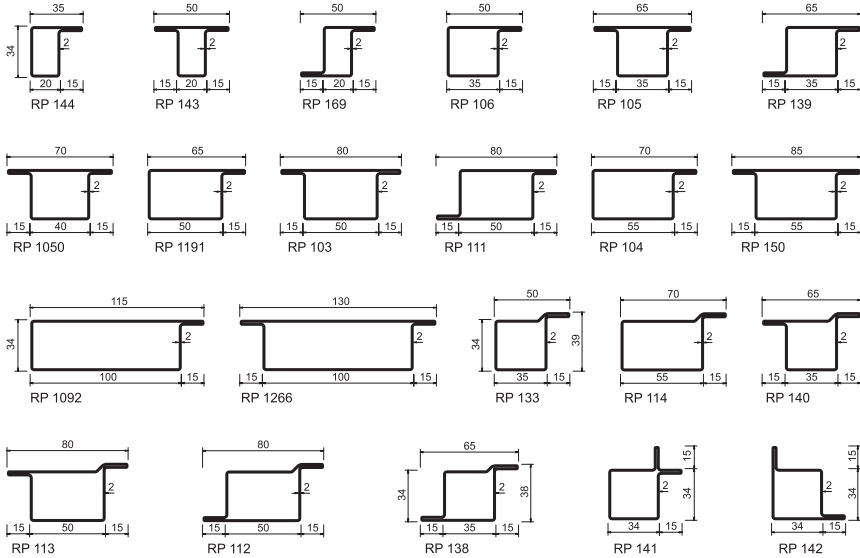
RP-Zubehör

Glashalteleisten



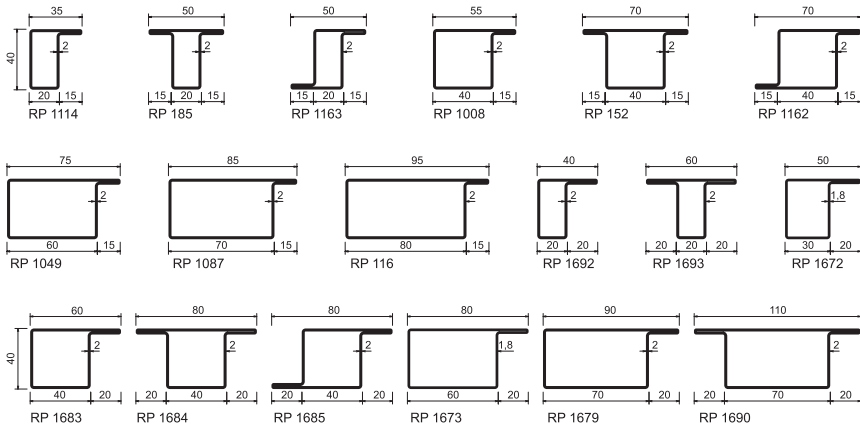
Serie 34

RP-Standard Profile



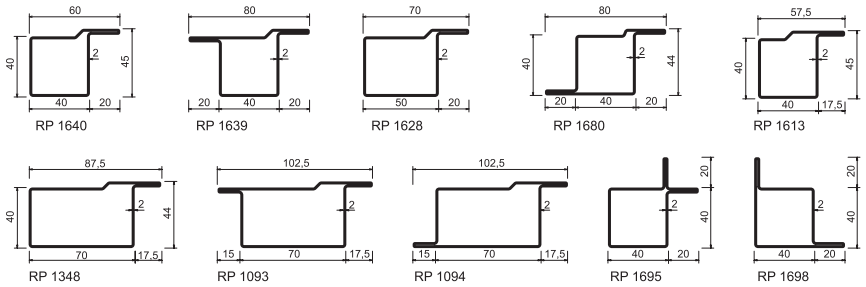
Serie 40

RP-Standard Profile



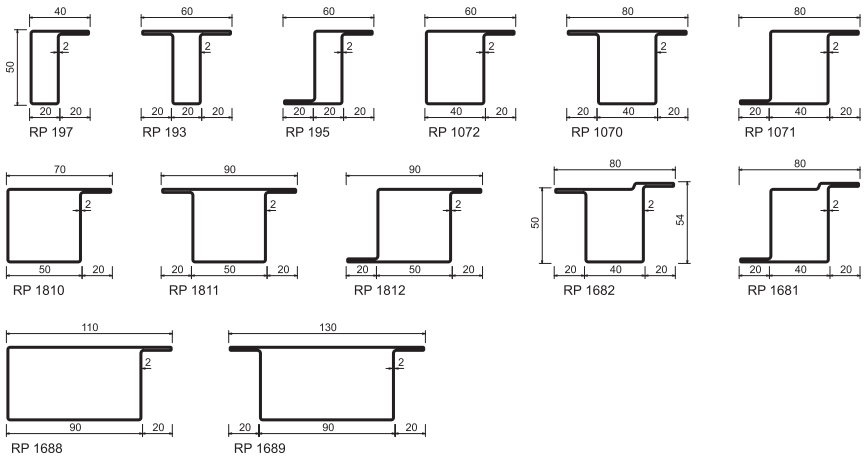
Serie 40

RP-Standard Profile



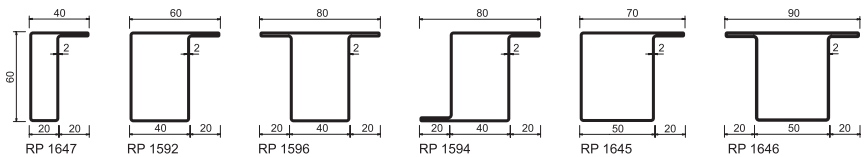
Serie 50

RP-Standard Profile



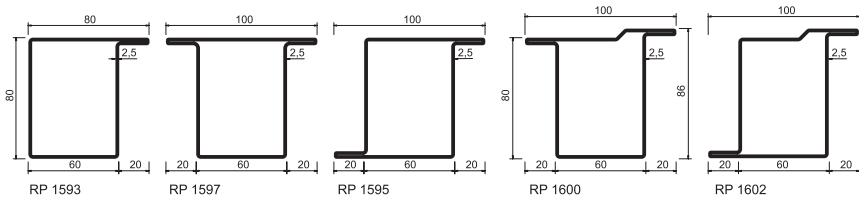
Serie 60

RP-Standard Profile



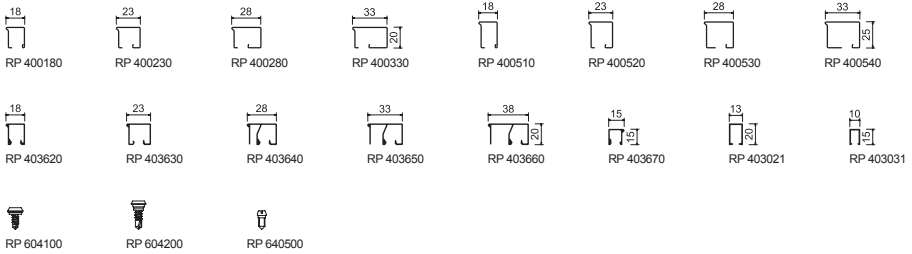
Serie 80

RP-Standard Profile



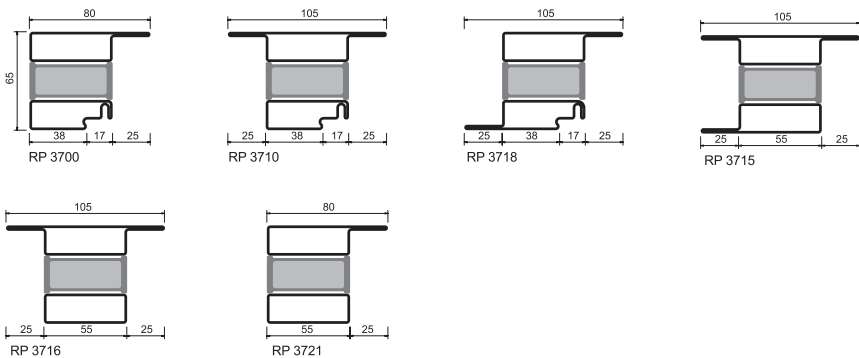
RP-Zubehör

Zubehör



RP-ISO-hermetic 65

Türsysteme



RP-Rohre

el. geschw., St34-2, in blanker bzw. innen & außen feuerverzinkter Ausführung in HL ca. 6 m

RP	blank		feuerverzinkt		RP	blank		feuerverzinkt	
	Gew. kg/m	€/m	Gew. kg/m	€/m		Gew. kg/m	€/m	Gew. kg/m	€/m
103	3,43	11,03 *	3,67	17,71 *	1008	2,84	9,28 *	3,04	14,79 *
104	3,12	10,05 *	3,34	16,11 *	1049	3,47	11,27 *	3,71	18,03 *
105	2,96	9,57 *	3,17	15,33 *	1050	3,11	16,35 *	3,33	27,21 *
106	2,49	8,08 *	2,66	12,90 *	1070	4,06	14,71 *	4,34	23,07 *
111	3,43	17,25 *	3,67	24,95 *	1071	4,06	21,71 *	4,34	31,39 *
112	3,52	16,07 *	3,77	23,95 *	1072	3,37	11,33 *	3,61	17,87 *
113	3,52	13,61 *	3,77	20,86 *	1087	3,78	13,31 *	4,04	21,11 *
114	3,21	12,08 *	3,43	18,68 *	1092	4,54	15,59 *	4,86	24,95 *
116	4,10	20,82 *	4,39	29,99 *	1093	4,44	14,83 *	4,75	23,48 *
133	2,58	13,60 *	2,76	22,66 *	1094	4,44	17,16 *	4,75	26,33 *
138	3,05	16,04 *	3,26	23,30 *	1114	2,21	7,72 *	2,36	12,02 *
139	2,96	14,87 *	3,17	21,52 *	1162	3,30	16,55 *	3,53	23,93 *
140	3,05	12,30 *	3,26	19,16 *	1163	2,67	14,37 *	2,86	20,76 *
141	2,92	13,96 *	3,12	20,52 *	1190	3,59	21,45 *	3,84	24,29 *
142	2,93	14,01 *	3,14	20,57 *	1191	2,97	9,85 *	3,18	15,62 *
143	2,49	8,35 *	2,66	13,18 *	1227	2,71	17,54 *	2,90	23,33 *
144	2,02	6,80 *	2,16	10,72 *	1228	3,54	26,79 *	3,79	35,59 *
150	3,59	14,01 *	3,84	22,06 *	1229	3,54	23,49 *	3,79	31,11 *
152	3,30	11,35 *	3,53	17,75 *	1230	3,56	22,60 *	3,81	30,26 *
169	2,49	12,53 *	2,66	18,14 *	1231	4,39	29,55 *	4,70	39,59 *
185	2,67	10,45 *	2,86	15,97 *	1232	4,39	27,88 *	4,70	37,33 *
193	3,43	13,46 *	3,67	21,13 *	1252	4,49	34,25 *	4,80	45,34 *
195	3,43	18,39 *	3,67	26,60 *	1253	4,49	34,25 *	4,80	45,34 *
197	2,75	9,08 *	2,94	14,44 *	1254	3,64	66,00 *	3,89	75,64 *
202	1,41	6,21 *	1,51	8,94 *	1255	3,64	49,58 *	3,89	59,18 *
205	2,34	18,44 *	2,50	24,03 *	1266	5,00	31,22 *	5,35	43,17 *

Lagerabmessungen sind mit einem * gekennzeichnet.

RP	blank		feuerverzinkt		bandverzinkt	
	Gew. kg/m	€/m	Gew. kg/m	€/m	Gew. kg/m	€/m
1348	3,98	15,48 *	4,26	24,40 *		
1577	4,43	60,45 *	4,74	72,19 *	0,97	11,38 *
1591						
1592	3,62	31,80 *	3,87	39,91 *		
1593	6,07	34,55 *	6,50	48,15 *		
1594	4,24	51,69 *	4,54	61,81 *		
1595	6,85	54,28 *	7,33	70,64 *		
1596	4,24	37,73 *	4,54	47,22 *		
1597	6,84	72,43 *	7,32	88,77 *		
1602	7,01	98,42 *	7,50	115,41 *		
1606					1,23	12,69 *
1613	3,03	22,47 *	3,24	29,26		

Lagerabmessungen sind mit einem * gekennzeichnet.

RP-Rohre

el. geschw., St34-2, in blanker bzw. innen & außen feuerverzinkter Ausführung in HL ca. 6 m

	blank		feuerverzinkt		bandverzinkt	
RP	Gew. kg/m	€/m	Gew. kg/m	€/m	Gew. kg/m	€/m
1627	3,50	55,62 *	3,75	64,38 *		
1628	3,39	17,04 *	3,63	25,12 *		
1637					1,10	12,57 *
1638					0,78	16,25
1639	3,66	15,91 *	3,92	24,08 *		
1640	3,05	12,35 *	3,26	19,18 *		
1645	3,90	34,66 *				
1646	4,52	37,35 *				
1647	2,96	26,72 *				
1652	4,62	36,34 *	4,94	46,73		
1653	4,53	26,02 *	4,85	34,77	4,85	31,49 *
1654	3,72	20,86 *	3,98	27,69	3,98	25,04 *
1656	4,53	26,02 *	4,85	34,77	4,85	31,53 *
1657					1,48	16,29 *
1658	3,78	20,95 *	4,04	27,82	4,04	25,19 *
1659	4,24	28,30 *	4,54	61,81	4,90	34,21 *
1660	6,85	26,05 *	7,33	70,64	4,90	31,49 *
1668					1,36	15,68 *
1672	2,39	30,65 *	2,56	36,02 *		
1673	3,24	27,47 *	3,47	34,73 *		
1679	4,20	30,01 *	4,49	40,41 *		
1680	3,65	39,93 *	3,91	48,62 *		
1681	3,96	51,96 *	4,24	61,44 *		
1682	3,96	49,85 *	4,24	56,31 *		
1683	2,95	12,71 *	3,16	18,42 *		
1684	3,56	16,36 *	3,81	23,70 *		
1685	3,56	21,85 *	3,81	30,37 *		
1688	4,84	25,13 *	5,18	36,00 *		

Lagerabmessungen sind mit einem * gekennzeichnet.

RP	blank		feuerverzinkt		bandverzinkt	
	Gew. kg/m	€/m	Gew. kg/m	€/m	Gew. kg/m	€/m
1689	5,45	62,39 *	5,83	75,41 *		
1690	4,50	30,19 *	4,82	40,27 *		
1692	2,33	11,78 *	2,49	16,98 *		
1693	2,93	16,07 *	3,14	23,06 *		
1695	3,54	38,02 *	3,79	46,49 *		
1698	3,57	20,95 *	3,82	28,99 *		
1716	3,72	22,74 *	3,98	30,55 *		
1810	3,56	20,40 *	3,81	28,89		
1811	4,61	22,46 *	4,93	33,44		
1812	4,17	24,13	4,49	34,07		
1813	2,93	28,61	3,22	34,95		
3724					6,40	109,39
3700					5,50	88,76 *
3710					6,10	101,10 *
3715					6,57	107,29 *
3716					5,97	96,98 *
3718					6,19	101,10 *
3721					5,28	86,70 *

Lagerabmessungen sind mit einem * gekennzeichnet.

RP-Rohre / Anschlagrohre aus Edelstahl


aus Werkstoff 1.4301 in HL 6m



Linie 34 CN			Gewicht kg/m	€/m
RP	105	CN	2,92	85,50 *
RP	106	CN	2,46	72,70
RP	139	CN	2,92	85,50 *
RP	143	CN	2,45	73,90 *
RP	144	CN	1,99	60,70 *
RP	169	CN	2,45	73,70 *
Linie 40 CN			Gewicht kg/m	€/m
RP	1684	CN	3,60	100,44
RP	1685	CN	3,58	102,20
Linie 40 CN (in Wandstärke 1,5 mm)			Gewicht kg/m	€/m
RP	1683	CN	2,24	72,50 *
RP	1684	CN	2,70	87,10 *
Linie 50 CN			Gewicht kg/m	€/m
RP	1070	CN	3,89	108,50 *
RP	1071	CN	3,89	110,40 *
RP	1072	CN	3,28	92,20 *
Linie 50 CN (in Wandstärke 1,5 mm)			Gewicht kg/m	€/m
RP	1833	CN	2,72	61,47 *
RP	1834	CN	3,19	71,30 *
RP	1835	CN	3,16	73,90

Lagerabmessungen sind mit einem * gekennzeichnet.

Notizen



Profile

Stabstahl

Rohre /
Anschlagrohre

Bleche

MultiSchneid
Center

Betonstahl

Bauelemente

Türen, Beschlag-Einzelteile

Art. Nr.	Bezeichnung	VE	PE	€/Stck.
200035	Einsteckschloss, verzinkt, DIN rechts, Dreifallen	1 Stck.	1 Stck.	101,08
200036	Einsteckschloss, verzinkt, DIN links, Dreifallen	1 Stck.	1 Stck.	101,08
200050	Panik-Einsteckschloss, DIN rechts, 2-flügelig	1 Stck.	1 Stck. *	189,55
200060	Panik-Einsteckschloss, DIN links, 2-flügelig	1 Stck.	1 Stck. *	189,55
200070	Panik-Einsteckschloss, DIN rechts, 1-flügelig	1 Stck.	1 Stck. *	171,74
200080	Panik-Einsteckschloss, DIN links, 1-flügelig	1 Stck.	1 Stck. *	171,74
200170	Schließblech, 164 x 24 x 3 mm, Öffnung 38 x 13,5 mm	1 Stck.	1 Stck. *	5,58
200190	Schließblech, 164 x 24 x 3 mm, Öffnung 88 x 13,5 mm	1 Stck.	1 Stck.	5,58
200210	Automatische Bodendichtung, 887 mm lang, Gangflügel	1 Stck.	1 Stck. *	51,77
200220	Automatische Bodendichtung, 1012 mm lang, Gangflügel	1 Stck.	1 Stck. *	52,78
200230	Automatische Bodendichtung, 1137 mm lang, Gangflügel	1 Stck.	1 Stck. *	56,02
200240	Automatische Bodendichtung, 1262 mm lang, Gangflügel	1 Stck.	1 Stck. *	57,99
200260	Automatische Bodendichtung, 887 mm lang, Standflügel	1 Stck.	1 Stck. *	50,44
200270	Automatische Bodendichtung, 1012 mm lang, Standflügel	1 Stck.	1 Stck. *	52,16
200280	Automatische Bodendichtung, 1137 mm lang, Standflügel	1 Stck.	1 Stck. *	55,74
200290	Automatische Bodendichtung, 1262 mm lang, Standflügel	1 Stck.	1 Stck. *	55,84
200470	Anschlussstange, 300 mm, gekröpft	1 Stck.	1 Stck. *	13,57

* = Lagervorrat

Türen, Beschlag-Einzelteile

Art. Nr.	Bezeichnung	VE	PE	€/Stck.
230400	Automatische Bodendichtung, 772 mm	1 Stck.	1 Stck.	37,42
230410	Automatische Bodendichtung, 922 mm	1 Stck.	1 Stck.	38,18
230420	Automatische Bodendichtung, 1072 mm	1 Stck.	1 Stck.	39,22
230430	Automatische Bodendichtung, 1222 mm	1 Stck.	1 Stck.	40,39
230440	Automatische Bodendichtung, 1372 mm	1 Stck.	1 Stck.	44,06
248005	RP-Spezial-Anschweißband mit geradem Bandlappen und Kugeldrucklager	1 Stck.	1 Stck. *	6,02
248100	Anschweißband 3-teilig mit Kugellager	1 Stck.	1 Stck. *	7,33
980440	Anschraubbandset bestehend aus 2 Stück 248340	1 Stck.	1 Stck. *	57,01
212020	Stulpblechadapter für Schloßeinbau Edelstahl	2 Stck.	2 Stck. *	13,68

Zusätzlich zu den vorgenannten Systembeschlägen können wir Ihnen auch Beschläge von FSB, Simonswerk, Wilka, Fuhr u.a. aus Lagervorrat anbieten.

* = Lagervorrat

Dichtungen				
Art. Nr.	Bezeichnung	VE	PE	€/m
300221	Dichtungsprofil, EPDM, schwarz, Nutenfüllprofil	100 m	1 m *	0,99
300222	Dichtungsprofil, EPDM, schwarz, Nutenfüllprofil	100 m	1 m *	0,99
300261	Dichtungsprofil, EPDM, schwarz, Anschlagdichtung	100 m	1 m *	0,99
300340	Dichtungsprofil, EPDM, schwarz, Verglasungsdichtung	100 m	1 m *	0,99
300360	Dichtungsprofil, EPDM, schwarz, Fenster	100 m	1 m *	0,99
300381	Dichtungsprofil, EPDM, schwarz, Fassade	100 m	1 m *	1,63
300460	Dichtungsprofil, HMS, schwarz, Verglasungsdichtung	30 m	1 m *	3,42
300480	Dichtungsprofil, HMS, schwarz, Verglasungsdichtung	30 m	1 m *	5,12
300490	Dichtungsprofil, HMS, schwarz, Fassade	30 m	1 m *	6,20
300500	Dichtungsprofil, EPDM, schwarz, Verglasungsdichtung	100 m	1 m *	1,17
300510	Dichtungsprofil, EPDM, schwarz, Verglasungsdichtung	100 m	1 m *	1,53
300520	Dichtungsprofil, EPDM, schwarz, Verglasungsdichtung	100 m	1 m *	1,79
300550	Dichtungsprofil, EPDM, schwarz, Anschlagdichtung	100 m	1 m *	1,17
300560	Dichtungsprofil, EPDM, schwarz, Fassade	100 m	1 m *	1,26
300570	Dichtungsprofil, EPDM, schwarz, Verglasungsdichtung	100 m	1 m *	1,98
300580	Dichtungsprofil, EPDM, schwarz, Fassade	100 m	1 m *	2,34
300651	Dichtungsprofil, EPDM, schw. Verglasungsdichtg. selbstklebend	100 m	1 m *	1,53
302210	Dichtungsprofil, EPDM, schwarz, Anschlagdichtung	100 m	1 m *	0,99
304140	Dichtungsprofil, EPDM, schwarz, Verglasungsdichtung	100 m	1 m *	1,63
304160	Dichtungsprofil, EPDM, schwarz, Verglasungsdichtung	100 m	1 m *	1,89
304651	Dichtungsprofil, EPDM, schw. Verglasungsdichtg. selbstklebend	100 m	1 m *	2,25

* = Lagervorrat

Leisten				
Art. Nr.	Bezeichnung	VE	PE	€/m
400180	Stahl-Glshalteleiste, 18 mm breit, 20 mm hoch, verzinkt	60 m	1 m *	2,08
400230	Stahl-Glshalteleiste, 23 mm breit, 20 mm hoch, verzinkt	60 m	1 m *	2,37
400280	Stahl-Glshalteleiste, 28 mm breit, 20 mm hoch, verzinkt	60 m	1 m *	2,93
400330	Stahl-Glshalteleiste, 33 mm breit, 20 mm hoch, verzinkt	60 m	1 m *	3,78
400530	Stahl-Glshalteleiste, 28 mm breit, 25 mm hoch, verzinkt	60 m	1 m *	3,84
403021	Leichtmetall-Glshalteleiste, 13 mm breit, 20 mm hoch	60 m	1 m *	2,70
403031	Leichtmetall-Glshalteleiste, 10 mm breit, 15 mm hoch	60 m	1 m *	1,89
403080	Leichtmetall-Glshalteleiste, 23 mm breit, 20 mm hoch	60 m	1 m *	3,69
403090	Leichtmetall-Glshalteleiste, 4 mm breit, 20 mm hoch	60 m	1 m *	1,89
403110	Leichtmetall-Glshalteleiste, 13 mm breit, 20 mm hoch	60 m	1 m *	2,61
403120	Leichtmetall-Glshalteleiste, 18 mm breit, 20 mm hoch	60 m	1 m *	3,24
403130	Leichtmetall-Glshalteleiste, 8 mm breit, 20 mm hoch	60 m	1 m *	2,34
403140	Leichtmetall-Glshalteleiste, 28 mm breit, 20 mm hoch	60 m	1 m *	4,41
403150	Leichtmetall-Glshalteleiste, 33 mm breit, 20 mm hoch	60 m	1 m *	4,77
403531	Leichtmetall-Glshalteleiste, 60 mm breit	12 m	1 m *	6,93
403600	Leichtmetall-Glshalteleiste, 11 mm breit, 20 mm hoch	60 m	1 m *	2,34
403610	Leichtmetall-Glshalteleiste, 13 mm breit, 20 mm hoch	60 m	1 m *	2,52
403620	Leichtmetall-Glshalteleiste, 18 mm breit, 20 mm hoch	60 m	1 m *	3,06
403630	Leichtmetall-Glshalteleiste, 23 mm breit, 20 mm hoch	60 m	1 m *	3,33
403640	Leichtmetall-Glshalteleiste, 28 mm breit, 20 mm hoch	60 m	1 m *	4,23
403650	Leichtmetall-Glshalteleiste, 33 mm breit, 20 mm hoch	60 m	1 m *	4,41
403660	Leichtmetall-Glshalteleiste, 38 mm breit, 20 mm hoch	60 m	1 m *	4,68
403670	Leichtmetall-Glshalteleiste, 15 mm breit, 15 mm hoch	60 m	1 m *	2,25
413510	Leichtmetall-Abdeckleiste, 15 mm hoch, 60 mm breit	12 m	1 m	3,69
413540	Leichtmetall-Abdeckleiste, 24 mm hoch, 60 mm breit	12 m	1 m *	4,68
483000	Leichtmetall-Wetterschenkel	6 m	1 m *	1,79

* = Lagervorrat

Verbindungsmittel und Normteile

Art. Nr.	Bezeichnung	VE	PE	€/VE
604100	Klemmschraube mit Bohrspitze	50 Stck.	1 VE *	8,01
604200	Klemmschraube mit Bohrspitze	100 Stck.	1 VE *	15,91
640500	Klemmschraube, M 4	50 Stck.	1 VE *	3,24

Hilfsmittel

Art. Nr.	Bezeichnung	VE	PE	€/VE
850730	Verzinkungsausbesserungslot	1,3 kg	1 VE *	39,92

* = Lagervorrat

Alle nicht aufgeführten RP-Zubehörartikel auf Anfrage lieferbar.

schwarz				ohne/ohne		mit/mit	
Abm. in Zoll	Nennweite DN	Äußere DM mm	Wanddicke in mm	Gewicht kg/m	€/m	Gewicht kg/m	€/m
1/8	6	10,2	2,00	0,407	2,22	0,410	auf Anfrage
1/4	8	13,5	2,35	0,650	2,18 *	0,654	auf Anfrage
3/8	10	17,2	2,35	0,852	1,74 *	0,858	auf Anfrage
1/2	15	21,3	2,65	1,220	2,19 *	1,230	auf Anfrage
3/4	20	26,9	2,65	1,580	2,69 *	1,590	auf Anfrage
1	25	33,7	3,25	2,440	4,00 *	2,460	auf Anfrage
1 1/4	32	42,2	3,25	3,140	5,15 *	3,170	auf Anfrage
1 1/2	40	48,3	3,25	3,610	5,92 *	3,650	auf Anfrage
2	50	60,3	3,65	5,100	8,36 *	5,170	auf Anfrage
2 1/2	65	76,1	3,65	6,510	12,31 *	6,630	auf Anfrage
3	80	88,9	4,05	8,470	16,32 *	8,640	auf Anfrage
4	100	114,3	4,50	12,100	23,75	12,400	auf Anfrage
5	125	139,7	4,85	16,200	39,08	16,700	auf Anfrage
6	150	165,1	4,85	19,200	46,32	19,800	auf Anfrage

verzinkt				ohne/ohne		mit/mit	
Abm. in Zoll	Nennweite DN	Äußere DM mm	Wanddicke in mm	Gewicht kg/m	€/m	Gewicht kg/m	€/m
1/4	8	13,5	2,35	0,679	3,62	0,683	auf Anfrage
3/8	10	17,2	2,35	0,890	3,38 *	0,897	auf Anfrage
1/2	15	21,3	2,65	1,270	3,14 *	1,290	auf Anfrage
3/4	20	26,9	2,65	1,650	3,81 *	1,660	auf Anfrage
1	25	33,7	3,25	2,550	5,39 *	2,570	auf Anfrage
1 1/4	32	42,2	3,25	3,280	6,94 *	3,310	auf Anfrage
1 1/2	40	48,3	3,25	3,770	7,99 *	3,810	auf Anfrage
2	50	60,3	3,65	5,330	11,26 *	5,400	auf Anfrage
2 1/2	65	76,1	3,65	6,800	16,76 *	6,930	auf Anfrage
3	80	88,9	4,05	8,850	22,12 *	9,030	auf Anfrage
4	100	114,3	4,50	12,600	32,25	12,960	auf Anfrage
5	125	139,7	4,85	16,800	57,22	17,370	auf Anfrage
6	150	165,1	4,85	20,060	68,13	20,590	auf Anfrage

Lagerabmessungen sind mit einem * gekennzeichnet.

Gewinderohre

nahtlos, nach DIN 2440 (EN 10255)

Profile

Stabstahl

Rohre /
Anschlagrohre

Bleche

MultiSchneid
Center

Betonstahl

Bauelemente

schwarz		ohne/ohne		mit/mit	
Abm. in Zoll	Nennweite DN	Gewicht kg/m	€	Gewicht kg/m	€
1/4	8	0,650	auf Anfrage	0,654	auf Anfrage
3/8	10	0,852	auf Anfrage	0,858	auf Anfrage
1/2	15	1,220	auf Anfrage	1,230	auf Anfrage
3/4	20	1,580	auf Anfrage	1,590	auf Anfrage
1	25	2,440	auf Anfrage	2,460	auf Anfrage
1 1/4	32	3,140	auf Anfrage	3,170	auf Anfrage
1 1/2	40	3,610	auf Anfrage	3,650	auf Anfrage
2	50	5,100	auf Anfrage	5,170	auf Anfrage
2 1/2	65	6,510	auf Anfrage	6,630	auf Anfrage
3	80	8,470	auf Anfrage	8,640	auf Anfrage
4	100	12,100	auf Anfrage	12,400	auf Anfrage
5	125	16,200	auf Anfrage	16,700	auf Anfrage

verzinkt		ohne/ohne		mit/mit	
Abm. in Zoll	Nennweite DN	Gewicht kg/m	€	Gewicht kg/m	€
1/4	8	0,679	auf Anfrage	0,683	auf Anfrage
3/8	10	0,890	auf Anfrage	0,897	auf Anfrage
1/2	15	1,270	auf Anfrage	1,290	auf Anfrage
3/4	20	1,650	auf Anfrage	1,660	auf Anfrage
1	25	2,550	auf Anfrage	2,570	auf Anfrage
1 1/4	32	3,280	auf Anfrage	3,310	auf Anfrage
1 1/2	40	3,770	auf Anfrage	3,810	auf Anfrage
2	50	5,330	auf Anfrage	5,400	auf Anfrage
2 1/2	65	6,800	auf Anfrage	6,930	auf Anfrage
3	80	8,850	auf Anfrage	9,030	auf Anfrage
4	100	12,600	auf Anfrage	12,960	auf Anfrage
5	125	16,800	auf Anfrage	17,370	auf Anfrage

Lagerabmessungen sind mit einem * gekennzeichnet.

Äußerer Ø mm	Wanddicke mm	Gewicht kg/m	Preis/m in €
10,2	1,6	0,339	4,38
13,5	1,8	0,519	5,68
16,0	1,8	0,630	6,20
17,2	1,8	0,684	6,47
19,0	2,0	0,838	7,33
20,0	2,0	0,888	7,76
21,3	*	0,952	5,24
25,0	*	1,130	6,20
25,4	2,0	1,150	6,11
26,9	*	1,400	7,17
30,0	*	1,760	9,01
31,8	*	1,870	9,59
33,7	*	1,990	10,20
35,0	*	2,080	11,48
38,0	*	2,270	10,80
42,4	*	2,500	12,14
44,5	*	2,690	12,80
48,3	*	2,930	12,89
51,0	*	3,100	13,64
54,0	2,6	3,300	14,53
57,0	*	3,870	17,03
60,3	*	4,110	18,09
63,5	*	4,330	19,05
70,0	*	4,800	21,13
73,0	2,9	5,010	22,05
76,1	*	5,240	21,14
82,5	*	6,260	25,25
88,9	*	6,760	27,28
95,0	3,6	8,110	37,30
101,6	*	8,700	35,11

Lagerabmessungen sind mit einem * gekennzeichnet.

Siederohre

nahtlos, normalwandig nach EN 10216

Äußerer Ø mm		Wanddicke mm	Gewicht kg/m	Preis/m in €
108,0	*	3,6	9,270	37,40
114,3	*	3,6	9,830	39,66
121,0		4,0	11,500	51,94
127,0		4,0	12,100	48,81
133,0	*	4,0	12,700	51,25
139,7	*	4,0	13,400	54,06
146,0		4,5	15,700	70,47
152,4		4,5	16,400	66,17
159,0	*	4,5	17,100	68,99
165,1		4,5	17,800	78,30
168,3		4,5	18,200	80,07
171,0		4,5	18,500	99,91
177,8		5,0	21,300	93,69
191,0		5,4	24,700	112,68
193,7		5,6	26,000	114,38
203,0		5,6	27,300	153,40
216,0		6,0	31,100	135,21
219,1	*	6,3	33,100	145,62
229,0		6,3	34,600	173,14
241,0		6,3	36,500	173,92
244,5		6,3	37,100	162,77
254,0		6,3	38,500	189,79
267,0		6,3	40,500	178,16
273,0		6,3	41,400	182,13
279,0		7,1	47,600	238,62
292,0		7,1	49,900	239,56
298,5		7,1	51,000	224,35

Lagerabmessungen sind mit einem * gekennzeichnet.

Äußerer Ø mm	Wanddicke mm	Gewicht kg/m	Preis/m in €
305,0	7,1	52,200	281,20
318,0	7,5	57,400	315,18
323,9	7,1	55,500	263,99
353,0	8,0	66,100	348,21
355,6	8,0	68,600	326,30
368,0	8,0	71,000	337,72
394,0	8,8	83,600	438,25
406,4	8,8	86,300	410,50
419,0	10,0	101,000	554,10
445,0	10,0	107,000	696,76
457,0	10,0	110,000	697,98
470,0	10,5	119,000	836,50
470,0	11,0	124,000	854,98
495,0	11,0	131,000	854,98
508,0	11,0	135,000	856,62
521,0	11,5	144,000	1056,20
546,0	12,5	164,000	1064,38
559,0	12,5	168,000	1066,02
572,0	12,5	172,000	1473,34
610,0	12,5	184,000	1478,25
622,0	13,0	195,000	1238,31

Konstruktionsrohre

elektrisch geschweißt, Handelslängen

				<i>schwarz</i>	<i>feuerverzinkt</i>
Innerer Durchmesser	Gewicht kg/m	Äußerer Durchmesser mm	Wandstärke mm	Preis/m in €	Preis/m in €
1/2"	0,96	21,3	2,0	1,52 *	2,46 *
3/4"	1,23	26,9	2,0	1,86 *	3,01 *
1"	1,91	33,7	2,5	2,85 *	4,51 *
1 1/4"	2,45	42,4	2,5	3,68 *	5,77 *
1 1/2"	2,84	48,3	2,5	4,22 *	6,64 *
2"	3,55	60,3	2,5	5,32 *	8,20 *

Geländerrohre

elektrisch geschweißt, Handelslängen

				<i>schwarz</i>	<i>feuerverzinkt</i>
Innerer Durchmesser	Gewicht kg/m	Äußerer Durchmesser mm	Wandstärke mm	Preis/m in €	Preis/m in €
1/2"	0,84	21,25	1,75	1,82 *	2,64 *
3/4"	1,08	26,75	1,75	2,29 *	3,32 *
1"	1,55	33,50	2,00	3,03 *	4,38 *
1 1/4"	2,00	42,25	2,00	3,52 *	5,10 *
1 1/2"	2,28	48,25	2,00	4,05 *	5,88 *
2"	2,86	60,00	2,00	5,08 *	7,38 *

Lagerabmessungen sind mit einem * gekennzeichnet.

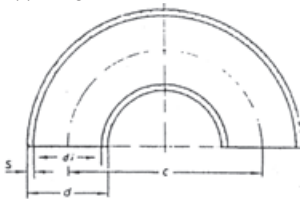
schwarz

Innerer Durchmesser	Gewicht je Stück kg	Äußerer Durchmesser mm	Preis/Stück. in €
3/4"	0,220	26,75	3,20
1"	0,480	33,50	3,65
1 1/4"	0,730	42,25	4,50
1 1/2"	0,910	48,25	6,30

Rohrbogen

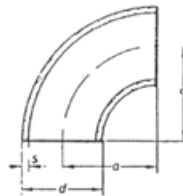
nahtlos, Bauarten 3 und 5/DIN 2605 und 2606

Doppelbogen 180°



di = innerer Durchmesser
d = äußerer Durchmesser
s = Wanddicke

Winkelbogen 90°



c = Krümmungsdurchmesser
a = Radius

Rohrbogen

Bauarten 3/DIN 2605

			St35/St37.0S	St35.8I
Abmessung ä. Ø x Wand	Krümmungs- durchmesser mm in c~3xdi	theoretisches Gewicht 90° Bogen	Preis je 90°-Bogen in €	Preis je 90°-Bogen in €
20,0 x 2,0	50 ± 5	0,03	5,39	13,93
21,3 x 2,0	55 ± 5	0,04	1,84	2,99
25,0 x 2,0	55 ± 5	0,05	8,90	11,94
26,9 x 2,3	57 ± 5	0,06	1,84	3,12
30,0 x 2,6	67 ± 5	0,09	4,50	7,87
31,8 x 2,6	70 ± 5	0,10	3,55	6,77
33,7 x 2,6	76 ± 5	0,12	1,74	3,17
38,0 x 2,6	90 ± 5	0,16	4,14	7,03
42,4 x 2,6	95 ± 5	0,19	2,10	3,58
44,5 x 2,6	102 ± 5	0,22	4,81	7,31
48,3 x 2,6	114 ± 6	0,26	2,43	4,19
51,0 x 2,6	127 ± 6	0,31	5,83	10,63
57,0 x 2,9	144 ± 6	0,44	4,01	7,41
60,3 x 2,9	152 ± 6	0,49	3,68	6,03
63,5 x 2,9	165 ± 6	0,56	7,59	15,01
70,0 x 2,9	184 ± 6	0,69	10,28	16,51
76,1 x 2,9	190 ± 6	0,78	5,37	9,15
82,5 x 3,2	215 ± 6	1,06	16,05	32,21
88,9 x 3,2	229 ± 6	1,22	8,00	15,54
101,6 x 3,6	267 ± 6	1,82	16,87	38,53
108,0 x 3,6	285 ± 6	2,07	15,08	33,06
114,3 x 3,6	305 ± 6	2,35	15,34	27,87
121,0 x 4,0	340 ± 10	3,08	57,83	88,15
127,0 x 4,0	350 ± 10	3,34	57,83	88,15
133,0 x 4,0	362 ± 6	3,62	26,49	56,14
139,7 x 4,0	381 ± 8	4,01	24,95	44,46
152,4 x 4,5	381 ± 10	5,54	94,59	137,28
159,0 x 4,5	432 ± 8	5,82	36,99	86,97
165,1 x 4,5	460 ± 8	6,44	105,02	161,98
168,3 x 4,5	457 ± 8	6,52	36,61	69,02

			St35/St37.0S	St35.8I
Abmessung ä. Ø x Wand	Krümmungs- durchmesser mm in c~3xdi	theoretisches Gewicht 90° Bogen	Preis je 90°-Bogen in €	Preis je 90°-Bogen in €
177,8 x 5,0	500 ± 10	8,37	162,59	268,94
193,7 x 5,4	540 ± 8	10,60	157,73	219,34
216,0 x 6,0	610 ± 8	14,90	225,48	325,69
219,1 x 6,3	610 ± 8	15,80	87,28	160,55
244,5 x 6,3	680 ± 8	19,80	407,50	609,97
267,0 x 6,3	756 ± 8	24,10	407,50	609,97
273,0 x 6,3	762 ± 10	24,80	167,70	301,66
298,5 x 7,1	840 ± 10	33,70	488,80	707,12
318,0 x 7,5	910 ± 10	41,10	593,10	858,97
323,9 x 7,1	914 ± 10	39,80	275,08	493,91
355,6 x 8,0	1067 ± 20	57,50	400,34	693,31
368,0 x 8,0	1067 ± 20	59,50	13,38	1669,37
406,4 x 8,8	1219 ± 20	82,60	610,99	1092,12
419,0 x 10,0	1219 ± 20	96,60	2148,96	2476,19
457,2 x 10,0	1372 ± 30	119,00	1120,24	2121,86
470,0 x 10,5	1345 ± 70	126,00	2733,88	4578,62
508,0 x 11,0	1524 ± 70	161,00	1206,65	2214,92
521,0 x 11,5	1495 ± 70	170,00	3787,14	5494,85
558,8 x 12,5	1676 ± 70	222,00	4348,54	5316,41
609,6 x 12,5	1828 ± 100	264,00	2250,71	3585,18

**Quadratrohre,
ähnlich DIN 2395, ca. 6 m lang**

Abmessung mm	Gewicht kg/m	1.4301		1.4571
		roh	K240	roh
15 x 15 x 1,5	0,676	*	*	
20 x 20 x 1,5	0,920		*	
20 x 20 x 2,0	1,202	*	*	*
25 x 25 x 2,0	1,527	*	*	*
30 x 30 x 1,5	1,409		*	
30 x 30 x 2,0	1,853	*	*	*
30 x 30 x 3,0	2,704	*	*	
35 x 35 x 2,0	2,178	*	*	
40 x 40 x 1,5	1,897		*	
40 x 40 x 2,0	2,504	*	*	*
40 x 40 x 3,0	3,681	*	*	
40 x 40 x 4,0	4,808	*	*	
45 x 45 x 2,0	2,830	*		
50 x 50 x 2,0	3,155	*	*	
50 x 50 x 3,0	4,657	*	*	
60 x 60 x 2,0	3,806	*	*	
60 x 60 x 3,0	5,634	*	*	
60 x 60 x 4,0	7,412	*	*	
80 x 80 x 2,0	5,108	*	*	
80 x 80 x 3,0	7,587	*	*	
100 x 100 x 3,0	9,540	*	*	
120 x 120 x 3,0	11,493	*		

**Rechteckrohre,
ähnlich DIN 2395, ca. 6 m lang**

Abmessungen mm	Gewicht kg/m	1.4301	
		roh	K240
30 x 10 x 1,5	0,920	*	
30 x 20 x 2,0	1,527	*	*
40 x 15 x 1,5	1,286	*	
40 x 20 x 2,0	1,853	*	*
40 x 30 x 2,0	2,178	*	*
50 x 20 x 2,0	2,178	*	*
50 x 30 x 1,5	1,897	*	
50 x 30 x 2,0	2,504	*	*
50 x 30 x 3,0	3,681	*	*
50 x 40 x 2,0	2,830	*	
60 x 20 x 2,0	2,504	*	*
60 x 30 x 2,0	2,830	*	*
60 x 40 x 2,0	3,155	*	*
60 x 40 x 3,0	4,657	*	*
80 x 40 x 2,0	3,806	*	*
80 x 40 x 3,0	5,634	*	*
80 x 60 x 3,0	6,611		*
100 x 40 x 2,0	4,457	*	
100 x 50 x 3,0	7,099		
100 x 60 x 3,0	7,587	*	
120 x 60 x 3,0	8,564	*	

Lagerabmessungen sind mit einem * gekennzeichnet.

Rundrohre ungeschliffen,
TIG-HF-geschweißt, ungeglüht
nach DIN 17455/EN ISO 1127, HL: 6 m

Abmessung mm	Gewicht kg/m	1.4301
6,0 x 1,0	0,125	*
8,0 x 1,0	0,175	*
8,0 x 1,5	0,244	*
10,0 x 1,0	0,225	*
10,0 x 1,5	0,319	*
12,0 x 1,5	0,394	*
15,0 x 1,0	0,351	*
15,0 x 2,0	0,651	*
16,0 x 2,0	0,701	*
17,2 x 2,0	0,761	*
20,0 x 2,0	0,901	*
21,3 x 2,0	0,967	*
25,0 x 2,0	1,152	*
26,9 x 2,0	1,247	*
26,9 x 2,5	1,527	*
30,0 x 2,0	1,402	*
33,7 x 2,0	1,588	*
38,0 x 2,0	1,803	*
40,0 x 2,0	1,903	*
42,4 x 2,0	2,023	*
48,3 x 2,0	2,319	*
48,3 x 2,5	2,867	*
60,3 x 2,0	2,920	*
60,3 x 3,2	4,575	*
76,1 x 2,0	3,711	*
88,9 x 2,0	4,352	*
101,6 x 2,0	4,988	*
108,0 x 2,0	5,308	*
114,3 x 2,0	5,624	*
154,0 x 2,0	7,612	*

Rundrohre geschliffen K-240,
TIG-HF-geschweißt, ungeglüht
nach DIN 17455/EN ISO 1127, HL: 6 m

Abmessung mm	Gewicht kg/m	1.4301
10,0 x 1,0	0,225	*
12,0 x 1,5	0,394	*
14,0 x 1,5	0,470	*
15,0 x 1,5	0,507	*
15,0 x 2,0	0,651	*
16,0 x 2,0	0,701	*
17,2 x 2,0	0,761	*
20,0 x 1,5	0,695	*
20,0 x 2,0	0,901	*
21,3 x 2,0	0,967	*
25,0 x 2,0	1,152	*
26,9 x 2,0	1,247	*
30,0 x 2,0	1,402	*
33,7 x 2,0	1,588	*
33,7 x 2,5	1,953	*
35,0 x 2,0	1,653	*
38,0 x 2,0	1,803	*
40,0 x 2,0	1,903	*
42,4 x 2,0	2,023	*
42,4 x 2,5	2,498	*
42,4 x 3,0	2,960	*
48,3 x 2,0	2,319	*
48,3 x 2,5	2,867	*
48,3 x 3,0	3,403	*
60,3 x 2,0	2,920	*
60,3 x 2,5	3,618	*
60,3 x 3,0	4,300	*
76,1 x 2,0	3,711	*
88,9 x 2,0	4,352	*
101,6 x 2,0	4,988	*
101,6 x 2,0	7,407	*
114,3 x 2,0	5,624	*
139,7 x 3,0	10,269	*

Lagerabmessungen sind mit einem * gekennzeichnet.

Edelstahlbogen
geschw. 90°, Norm 3S nach DIN 2605

Abmessung mm	1.4541
21,3 x 2,0	*
26,9 x 2,0	*
33,7 x 2,0	*
42,4 x 2,0	*
48,3 x 2,0	*
60,3 x 2,0	*

Edelstahlrohrabschlusskappen
zum Einschlagen für 2 mm Wandstärke, K-240

Abmessung mm
33,7
42,4

Geschweißte Rundrohre
nach DIN 2463 D3/T3 (EN 1127) geschliffen Korn 240 / in Schlauchfolie, gegläht

Abmessung mm	Gewicht kg/m	1.4301
21,3 x 2,0	0,967	*
33,7 x 2,0	1,588	*
42,4 x 2,0	2,023	*
42,4 x 2,6	2,591	*

Anschlagrohr walzblank IIIC 1.4301 gemäß DIN 17411
50/50/1,8 mm mit 20 mm Anschlag Edelstahl

Form	Gewicht kg/m	
L	2,722	*
Z	3,155	*
T	3,155	*

Weitere Anschlagrohr-Abmessungen aus Edelstahl auf Anfrage!

Lagerabmessungen sind mit einem * gekennzeichnet.

Quadratrohre, HL: 6 m, AlMgSi0,5

Abmessung mm	kg/m
15 x 15 x 2,0	0,281 *
20 x 20 x 2,0	0,389 *
25 x 25 x 2,0	0,520 *
30 x 30 x 2,0	0,605 *
30 x 30 x 3,0	0,875 *
35 x 35 x 2,0	0,726 *
40 x 40 x 2,0	0,821 *
40 x 40 x 3,0	1,199 *
40 x 40 x 4,0	1,584 *
50 x 50 x 2,0	1,037 *
50 x 50 x 3,0	1,523 *
50 x 50 x 4,0	1,987 *
60 x 60 x 2,0	1,253 *
60 x 60 x 4,0	2,464 *
80 x 80 x 3,0	2,495 *
100 x 100 x 4,0	4,224 *

Rechteckrohre, HL: 6 m, AlMgSi0,5

Abmessung mm	kg/m
20 x 15 x 2,0	0,341 *
30 x 10 x 1,5	0,305 *
30 x 15 x 2,0	0,451 *
30 x 20 x 2,0	0,500 *
35 x 15 x 2,0	0,506 *
40 x 10 x 2,0	0,506 *
40 x 15 x 2,0	0,561 *
40 x 20 x 2,0	0,605 *
40 x 20 x 3,0	0,891 *
40 x 20 x 4,0	1,144 *
40 x 30 x 3,0	1,037 *
50 x 25 x 2,0	0,781 *
50 x 30 x 2,0	0,836 *
50 x 30 x 3,0	1,199 *
50 x 40 x 2,5	1,169 *
60 x 20 x 2,0	0,821 *
60 x 30 x 3,0	1,370 *
60 x 40 x 2,0	1,056 *
60 x 40 x 4,0	1,987 *
60 x 50 x 3,0	1,716 *
80 x 20 x 2,0	1,056 *
80 x 30 x 3,0	1,716 *
80 x 40 x 3,0	1,847 *
80 x 50 x 4,0	2,684 *
100 x 20 x 2,0	1,276 *
100 x 30 x 3,0	2,046 *
100 x 40 x 4,0	2,904 *
100 x 50 x 4,0	3,067 *
170 x 70 x 4,0	4,403 *
200 x 50 x 4,0	5,324 *

Lagerabmessungen sind mit einem * gekennzeichnet.

Rundrohre, HL: 6 m, AlMgSi0,5	
Abmessung mm	kg/m
8,0 x 1,0	0,060 *
8,0 x 2,0	0,100 *
10,0 x 1,0	0,076 *
10,0 x 2,0	0,138 *
10,0 x 2,5	1,550 *
12,0 x 1,0	0,093 *
12,0 x 1,5	0,136 *
15,0 x 1,0	0,119 *
15,0 x 2,0	0,225 *
15,0 x 3,0	0,310 *
20,0 x 1,5	0,240 *
20,0 x 2,0	0,310 *
20,0 x 3,0	0,440 *
20,0 x 5,0	0,701 *
25,0 x 2,0	0,390 *
25,0 x 1,5	0,304 *
25,0 x 3,0	0,570 *
25,0 x 5,0	0,864 *
30,0 x 2,0	0,475 *
30,0 x 2,5	0,594 *
30,0 x 3,0	0,699 *
30,0 x 5,0	1,079 *
35,0 x 2,0	0,560 *
40,0 x 2,0	0,656 *
40,0 x 3,0	0,958 *
40,0 x 5,0	1,511 *
45,0 x 2,0	0,743 *
48,0 x 2,5	0,982 *
48,0 x 3,0	1,166 *
50,0 x 2,0	0,814 *
50,0 x 3,0	1,218 *

Rundrohre, HL: 6 m, AlMgSi0,5	
Abmessung mm	kg/m
50,0 x 5,0	1,943 *
60,0 x 2,0	1,002 *
60,0 x 3,0	1,477 *
60,0 x 5,0	2,375 *
60,0 x 10,0	4,318 *
70,0 x 5,0	2,806 *
76,0 x 3,0	1,891 *
80,0 x 2,0	1,347 *
80,0 x 3,0	1,995 *
80,0 x 5,0	3,605 *
80,0 x 10,0	6,045 *
86,0 x 3,0	2,111 *
90,0 x 5,0	3,670 *
100,0 x 3,0	2,513 *
100,0 x 5,0	4,029 *
150,0 x 5,0	6,260 *
150,0 x 10,0	12,700 *
156,0 x 3,0	3,990 *
160,0 x 5,0	6,692 *
190,0 x 5,0	8,237 *
Rundrohre, HL: 6 m, AlMgSi1	
Abmessung mm	kg/m
100,0 x 10,0	7,830 *
Rundrohre, HL: 6 m, AlCuMgPB	
Abmessung mm	kg/m
28,0 x 5,0	1,030 *
75,0 x 10,0	5,511 *
80,0 x 15,0	8,480 *
90,0 x 15,0	9,790 *
110,0 x 20,0	16,400 *

Lagerabmessungen sind mit einem * gekennzeichnet.

Rundrohre MS58
(CuZn39), hart ca. 3-5 m lang

Abmessung mm	kg/m	
10 x 3	0,570	*
12 x 1,5	0,421	*
14 x 2	0,650	*
15 x 2	0,714	*
15 x 3	0,970	*
15 x 3,5	1,090	*
18 x 1,5	0,680	*
18 x 4	1,510	*
20 x 2	0,961	*
20 x 3	1,361	*
20 x 4	1,708	*
25 x 2	1,228	*
25 x 2,5	1,547	*
25 x 5	2,750	*
25 x 6,5	3,250	*
25 x 7,5	3,540	*
28 x 2	1,400	*
28 x 2,5	1,720	*
30 x 1,5	1,141	*
30 x 2	1,495	*
30 x 2,5	1,891	*

Rundrohre MS58
(CuZn37), hart ca. 3-5 m lang

Abmessung mm	kg/m	
30 x 3	2,190	*
30 x 6	3,890	*
30 x 6,5	4,120	*
30 x 7	4,350	*
30 x 7,5	4,560	*
30 x 8	4,750	*
32 x 1,5	1,240	*
32 x 2	1,620	*
33 x 4	3,130	*
35 x 2,5	2,235	*
35 x 5	4,050	*
35 x 7,5	5,570	*
40 x 2	2,029	*
40 x 2,5	2,500	*
40 x 3	3,052	*
40 x 5	4,813	*
40 x 6	5,510	*
42 x 7	6,620	*
45 x 5	5,400	*
45 x 7,5	7,590	*
50 x 5	6,188	*
50 x 12,5	12,660	*
55 x 6	7,940	*
55 x 8	10,150	*
60 x 4	6,050	*
60 x 5	7,563	*
65 x 5	8,100	*
70 x 15	22,270	*
100 x 3	7,860	*
125 x 3	8,590	*

Lagerabmessungen sind mit einem * gekennzeichnet.

Rohre aus Messing

Profile

Stabstahl

Rohre /
Anschlagrohre

Bleche

MultiSchneid
Center

Betonstahl

Bauelemente

**Rundrohre MS63
(CuZn37), ca. 3-5 m lang**

Abmessung mm	kg/m	
4 x 1	0,082	*
5 x 0,5	0,060	*
5 x 1	0,113	*
6 x 1	0,134	*
8 x 1	0,187	*
10 x 1	0,240	*
10 x 1,5	0,340	*
12 x 1	0,294	*
13 x 1	0,320	*
15 x 1	0,374	*
18 x 1	0,467	*
19 x 1	1,550	*
20 x 1	0,510	*
22 x 1	0,570	*
25 x 1	0,641	*
30 x 1	0,774	*
42 x 1	1,110	*
60 x 1	1,580	*

**MS63 Vierkant- und Rechteckrohr
(CuZn37), ca. 3-5 m lang**

Abmessung mm	kg/m	
13 x 13 x 1	0,410	*
20 x 20 x 1,5	0,940	*
25 x 25 x 1	0,820	*
20 x 10 x 1	0,480	*
25 x 10 x 1	0,560	*
30 x 10 x 1	0,650	*
40 x 15 x 1	0,800	*
40 x 20 x 2	1,900	*

Lagerabmessungen sind mit einem * gekennzeichnet.

Rohr SF-Cu			
Abmessung mm	kg/m	hart in Stangen à 5 mtr	weich im Ring à 50 mtr
4 x 0,5	0,050	*	
4 x 1	0,080	*	
5 x 0,5	0,060	*	
5 x 1	0,110	*	
6 x 0,75	0,113	*	
6 x 1	0,144	*	*
6 x 1,5	0,194	*	
8 x 0,5	0,108	*	
8 x 1	0,201	*	*
8 x 1,5	0,281	*	
8 x 2	0,346	*	
9 x 1	0,220	*	
10 x 1	0,259	*	*
10 x 2	0,460	*	
12 x 1	0,317	*	*
12 x 1,5	0,453	*	
12 x 3	0,760	*	
15 x 1	0,402	*	*
15 x 1,5	0,583	*	
15 x 2,5	0,880	*	
16 x 1	0,431	*	
17 x 1	0,460	*	
18 x 1	0,489	*	
18 x 1,5	0,712	*	
19 x 1	0,518	*	
20 x 1,5	0,799	*	
20 x 2	1,037	*	
20 x 5	2,270	*	
22 x 1	0,604	*	
22 x 1,5	0,885	*	

Rohr SF-Cu			
Abmessung mm	kg/m	hart in Stangen à 5 mtr	weich im Ring à 50 mtr
25 x 2,5	1,620	*	
28 x 1	0,777	*	
28 x 1,5	1,143	*	
30 x 2	1,613	*	
30 x 2,5	1,979	*	
35 x 1,5	1,452	*	
35 x 3	2,764	*	
40 x 2	2,130	*	
42 x 1,5	1,761	*	
104 x 2	5,710	*	

Lagerabmessungen sind mit einem * gekennzeichnet.