

Exklusiv!

DIE DRÖSSER-ALUMINIUM-HAUSTÜR-KOLLEKTION



DRÖSSER
Stahlhandel

Exklusiv!

DIE DRÖSSER-ALUMINIUM-HAUSTÜR-KOLLEKTION

SIE HABEN DIE WAHL: 3 MODELLE, 2 VERSCHIEDENE FARBEN –



MODELL RHEINAU

Auch in spiegelverkehrter Ausführung lieferbar

- Tür in RAL 9016 Verkehrsweiß
- Füllung in RAL 9016 Verkehrsweiß
- Nuten in RAL 9016 Verkehrsweiß nur auf Außenseite
- Verbundsicherheitsglas (VSG) außen
- Sandstrahlmotiv auf Float innen
- Griff SG 403

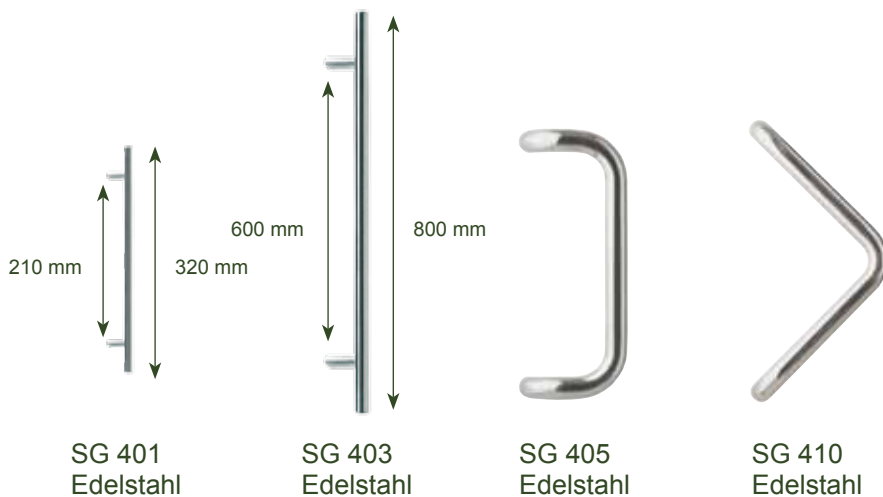
MODELL STADT WALD

- Tür in RAL 9016 Verkehrsweiß
- Füllung in RAL 9016 Verkehrsweiß
- Applikationen in Edelstahloptik
- Verbundsicherheitsglas (VSG) außen
- Sandstrahlmotiv auf Float innen
- Griff SG 403

ALLES IM GRIFF

Wählen Sie Ihren persönlichen Stoßgriff:

Andere Ausführungen auf Anfrage.



EINBRUCHHEMMEND, WK2-GEPRÜFT!



MODELL BASTEI

Auch in spiegelverkehrter Ausführung lieferbar

PASSENDES GANZGLAS-SEITENTEIL
ERHÄLTlich

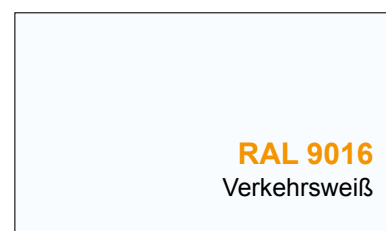

- Tür in DB 703 Eisenglimmer
- Füllung in DB 703 Eisenglimmer
- Applikationen in Edelstahloptik
- Verbundsicherheitsglas (VSG) außen
- Sandstrahlmotiv auf Float innen
- Griff SG 403



FARBE BEKENNEN

Wählen Sie Ihren persönlichen Farbstil:

Alle Modelle erhalten Sie optional auch in anderen Farben und Ausführungen. Fragen Sie uns.





1.

Exklusiv!

DIE DRÖSSER-ALUMINIUM- HAUSTÜR-KOLLEKTION

AUSSTATTUNG UND TÜRTECHNIK, DIE



2.

1. **Optimal wärmedämmtes Profilsystem gem. Prüfungszeugnis aus Feb. 2008**

In besonderer Optik (Bautiefe 90 mm), nach innen aufgehend, in abgerundeter Ausführung als 3-Kammer-System für hohe Beanspruchung. FCKW-freie, PU-ausgeschäumte Mittelkammer. Optimal dicht und gedämmt durch drei komplett umlaufende Dichtungsebenen. Erfüllt die Energiesparverordnung (EnEV) 2002.

2. **Drei dreidimensional einstellbare Bänder**

Tragkraft bis 120 kg Flügelgewicht pro Band. Einstellbar ohne Aushängen des Flügels.



3.

3. **Zwei Bolzensicherungen**

Zur Erhöhung der Einbruchsicherheit. Die Bolzensicherungen im oberen und unteren Bereich der Bandseite verhindern das Aushebeln des Türflügels.

Solide Verarbeitung:
5 Jahre Garantie
(auf alle bewegliche Teile 2 Jahre)

4.



BEGEISTERT.

4. Rundrosette aus Edelstahl auf der Außenseite

Versenkt montiert als Schutz gegen das Abbrechen des Schließzylinders durch Einbrecher. Sicherheitsprofilzylinder mit Anbohrschutz sowie Not- und Gefahrenfunktion mit drei Schlüsseln.

5. Thermisch getrennte Bodenschwellen

Für jede Neu- und Altbausituation (rollstuhlgerecht).

6. Mehrfach-Verriegelungen: 5-Riegelbolzenhakenschloss

Zur Erhöhung der Einbruchsicherheit. Im abgeschlossenen Zustand sichert die Mehrfachverriegelung zusätzlich zu Falle und Riegel den Türflügel über gehärtete Stahlschwenkhaken im oberen und unteren Bereich der Schlossseite (Standardausstattung).

Auf Wunsch:


GU Secury Automatik mit 3-Riegelfallenschloss und elektrischer Öffnerfunktion.

Höchst komfortabel: Einfach die Tür zuziehen und es tritt automatisch, ohne abzuschließen, die Mehrfachverriegelung in Kraft.

5.



6.



Oben

Mitte

Unten



Exklusiv!

DIE DRÖSSER-ALUMINIUM-HAUSTÜR-KOLLEKTION

PERFEKTION IN DESIGN, TECHNIK UND FUNKTION.

Optimale Wärmedämmung

- Hervorragende Wärmedämmung durch Erfüllung der Anforderungen der Energiesparverordnung (EnEV) von 2002.
- Glasfaserverstärkte Polyamidstege, die für eine thermische Trennung der Profile sorgen, verhindern Kältebrücken.
- Innen wie außen umlaufende Dichtungen im Flügelfalz verringern den Wärmeverlust.
- Einzigartige Mittelstegdichtung auch im Schwellenbereich.
- Keine Unterbrechung der Dichtebenen – rundum dicht.
- Profil mit mehrteiligem Kammersystem. Eine Kammer PU-ausgeschäumt.

Profil mit mehrteiligem Kammersystem

- Die jeweils 4-seitig umlaufenden Mittelsteg-, Gegen- und Anschlagdichtungen garantieren eine hohe Dichtigkeit und eine sehr gute Schalldämmung.

Solide Verarbeitung

- Qualitätssicherung nach europäischem RAL-Standard.
- Wandungsstärken bis zu 3 mm sorgen für hohe Stabilität.
- Pulverbeschichtung der Profilsysteme nach RAL-Farbkarte als extrem witterungsbeständige und korrosionsgeschützte Oberflächenbehandlung.
- Umlaufende, auf Gehrung gearbeitete Flügel- und Dichtungsprofile ermöglichen einen absoluten Schutz gegen Luftzug, Schlagregen und Wassereintritt (Luftdurchlässigkeit nach DIN 12207: Klasse 3; Schlagregendichtigkeit nach DIN 1027: Klasse 4 A).

Dreidimensional einstellbare Bänder:

- Optimale Schließposition durch stufenlose Verstellung in jede Richtung.
- Einfache Feinjustierung bei eingehängter Tür.
- Maximale Belastung dank stabiler Konstruktion.
- Trittfester Wetterschenkel mit schwarzen Endabdeckungen.

Profilsystem:

- Montagenut für eine verdeckt liegende Rahmendirektbefestigung.
- 46 mm Dämmzone bei flügelüberdeckender Ausführung.
- Flügelprofil mit 10 mm Überschlag.

Schließbleche:

- Innovatives Schließblech zur Aufnahme des optionalen E-Öffners (Radiusfalle).
- Keine Ausfräsung, daher bessere Optik.
- Keine Kältebrücke.
- Geringerer Platzbedarf.
- Staubkästen im Bereich der Riegelaufnahmen.

Einbruchsicherheit

- Einbruchhemmend gem. DIN V EN V 1627, Widerstandsklasse WK2.
- Sicherheitsprofilzylinder mit Anbohrschutz und Not- und Gefahrenfunktion sowie 3 Schlüsseln.
- Rundrosette versenkt montiert als Schutz gegen das Abbrechen des Schließzylinders.
- Sicherheitsglashalteleisten verhindern das Eindringen der Türfüllung nach innen.

Lange Haltbarkeit

- 5 Jahre Garantie. Auf alle beweglichen Teile 2 Jahre.
- Innendrucker aus Aluminium mit schonendem Rückholmechanismus.

Design

- Falzabdeckgummi zur unsichtbaren Dübelverschraubung mit dem Mauerwerk.
- Stilvolle Profioptik passend zu jedem Hauseingang.

Sehr gutes Preis-/Leistungsverhältnis

- Maßanfertigung bis 1150 x 2200 mm (ohne Mehrpreis).

www.droesser.de



DRÖSSER
Stahlhandel

Peter Drösser GmbH

Ackerstraße 144 · 51065 Köln (Mülheim) · Fon 0221 6789-0 · Fax 0221 6789-280 · droesser@droesser.de